

**Стратегия  
социально-экономического развития  
Мысковского городского  
округа с 2018 по 2024 гг. и плановый  
период до 2035 г.**

Мыски 2018г.

## СОДЕРЖАНИЕ

ВВЕДЕНИЕ .....	177
1 АНАЛИЗ ОСНОВНЫХ ПОКАЗАТЕЛЕЙ, ТЕНДЕНЦИЙ, ПРОБЛЕМ И ДИСПРОПОРЦИЙ, СЛОЖИВШИХСЯ В СОЦИАЛЬНО-ЭКОНОМИЧЕСКОМ РАЗВИТИИ .....	19
1.1 Основные сведения и особенности экономико-географического положения .....	19
1.2 Оценка природных ресурсов и экологической ситуации .....	22
1.3 Оценка человеческого капитала и уровня жизни .....	28
1.3.1 Динамика населения.....	28
1.3.2 Анализ рынка труда и рабочей силы.....	34
1.3.3 Анализ уровня жизни населения .....	47
2 АНАЛИЗ РЕАЛЬНОГО СЕКТОРА ЭКОНОМИКИ .....	55
2.1 Определение тенденций и векторов в развитии ключевых отраслей экономики.....	55
2.1.1 Оценка состояния деловой инфраструктуры.....	55
2.1.2 Оценка инвестиционной привлекательности .....	60
2.1.3 Анализ развития малого и среднего предпринимательства .....	63
2.2 Анализ жилищно-коммунального хозяйства и инфраструктуры .....	75
2.2.1 Структура и состояние жилого фонда.....	75
2.3 Транспорт и связь.....	80
2.4 Муниципальное управление .....	85
2.5 Тенденции в развитии отраслей социальной сферы.....	99
2.5.1 Образование .....	99
2.5.2 Оценка состояния системы здравоохранения .....	110
2.5.3 Культура, искусство, досуг .....	112
2.6 Оценка ресурсной обеспеченности .....	117
3 АНАЛИЗ ВНЕШНЕЙ СРЕДЫ И ВЫЯВЛЕНИЕ КОНКУРЕНТНЫХ ПРЕИМУЩЕСТВ МЫСКОВСКОГО ГОРОДСКОГО ОКРУГА.....	121
3.1 Анализ и оценка внешних факторов, определяющих потенциал развития г. Мыски .....	121
3.2 Конкурентные преимущества .....	133
4 SWOT-АНАЛИЗ МЫСКОВСКОГО ГОРОДСКОГО ОКРУГА.....	1388

5	ОЦЕНКА И ВЫБОР СТРАТЕГИЧЕСКИХ АЛЬТЕРНАТИВ РАЗВИТИЯ МЫСКОВСКОГО ГОРОДСКОГО ОКРУГА .....	147
6	ФОРМИРОВАНИЕ ЦЕЛИ, ЗАДАЧ И ПРИОРИТЕТОВ СОЦИАЛЬНО- ЭКОНОМИЧЕСКОГО РАЗВИТИЯ МЫСКОВСКОГО ГОРОДСКОГО ОКРУГА .....	157
6.1	Обоснование выбора базового сценария развития .....	157
6.2	Разработка дерева целей.....	158
6.3	Определение приоритетных направлений социально-экономического развития .....	161
6.4	Определение целевых показателей и их значений, отражающие ожидаемые результаты реализации Стратегии.....	174
7	МЕХАНИЗМЫ РЕАЛИЗАЦИИ СТРАТЕГИИ СОЦИАЛЬНО- ЭКОНОМИЧЕСКОГО РАЗВИТИЯ МЫСКОВСКОГО ГОРОДСКОГО ОКРУГА.....	175
7.1	Сроки и этапы реализации Стратегии.....	175
7.2	Перечень муниципальных программ .....	176
7.3	Мониторинг реализации Стратегии .....	178
	ЗАКЛЮЧЕНИЕ .....	182
	СПИСОК ИСПОЛЬЗОВАННЫХ ИСТОЧНИКОВ.....	187
	ПРИЛОЖЕНИЕ А .....	198
	ПРИЛОЖЕНИЕ Б.....	209
	ПРИЛОЖЕНИЕ В.....	221
	ПРИЛОЖЕНИЕ Г.....	226

## ОПРЕДЕЛЕНИЯ

**АДАПТИВНЫЕ ИЗМЕНЕНИЯ** – спонтанные стратегические изменения, обусловленные рядом последовательных мер, принятых в течение длительного периода, оказывающие воздействие на традиционные критерии, структуру власти и компетентность менеджеров, которые возникают как реакция на постоянные воздействия извне или на неудовлетворительные производственно-хозяйственные показатели деятельности организации.

**АНАЛИЗ** (от греч. analysis – разложение, расчленение) – процедура мысленного, а часто также и реального расчленения предмета, свойства предмета или отношения между предметами на части.

**АНАЛИЗ SWOT** – метод стратегического планирования, заключающийся в выявлении факторов внутренней и внешней среды организации и разделении их на четыре категории: strengths (сильные стороны), weaknesses (слабые стороны), opportunities (возможности) и threats (угрозы).

**БАЗОВЫЕ ПАРАМЕТРЫ** – система критериев, способных адекватно отразить специфику конкретного объекта с учетом влияющих на него в тот или иной период времени факторов (система показателей, качественных характеристик, шкал и т.д.).

**БИЗНЕС** – предпринимательская экономическая деятельность, приносящая доход.

**БИЗНЕС-ИНКУБАТОР** – малое предприятие, создаваемое местными органами или крупными компаниями с целью «выращивания» новых предприятий для реализации инновационных проектов.

**БРЕНД ИЛИ БРЭНД** (англ. brand – клеймо) – комплекс представлений, ассоциаций, эмоций, ценностных характеристик о продукте либо услуге в сознании потребителя.

**БРЕНД ТЕРРИТОРИИ** – это уникальный эмоционально-позитивный образ, обусловленный природными, историческими, производственными, социально-культурными и др. особенностями территории, ставший широко известным общественности; повышенный субъективный уровень ценности

территории для потребителя и его удовлетворенности, формируемый через позитивные ассоциации, побуждающие к потреблению территории и напоминающие о ней; важнейший фактор конкурентных преимуществ и доходов территории, ценный актив национальной/региональной экономики.

**БЮДЖЕТ** – предположительное исчисление доходов и расходов организации или государства на определенный срок; распределение и структурирование доходов и расходов; распределение затрат, имеющихся ресурсов (бюджет времени).

**ВВП (валовой внутренний продукт)** – показатель статистики национального дохода в системе национальных счетов. Выражает совокупную стоимость конечных товаров и услуг, произведенных на территории данной страны, в рыночных ценах. По своей натурально-вещественной форме ВВП совокупность предметов и услуг, используемых в течение данного года на потребление и накопление.

**ВНУТРЕННЯЯ ГИБКОСТЬ** – обеспечение такой внутриорганизационной координации, при которой мощности, материальные, профессиональные и управленческие ресурсы организации могут быть быстро и легко переведены из одной бизнес-единицы в другую.

**ВХОДНЫЕ БАРЬЕРЫ** – факторы, препятствующие проникновению в отрасль (на рынок) новых конкурентов.

**ВЫХОДНЫЕ БАРЬЕРЫ** – факторы, препятствующие уходу фирм из отрасли (с рынка). Выходные барьеры во многих отраслях стали серьезной помехой долгосрочной прибыльности.

**ГЛОБАЛЬНАЯ КОНКУРЕНЦИЯ** – форма международной конкуренции, когда конкурентная позиция фирмы в одной стране существенно влияет на ее позиции в других странах.

**ГЛОБАЛЬНАЯ ОТРАСЛЬ** – отрасль, в которой на стратегические позиции фирм-конкурентов на определенных географических или национальных рынках сильное влияние оказывает их общая позиция на мировом рынке.

**ГЛОБАЛЬНАЯ СТРАТЕГИЯ** – одинакова для всех стран, хотя и существуют небольшие отличия в стратегиях на каждом рынке, вызванные необходимостью приспособления к его специфическим условиям, но основной конкурентный подход (например, низкие затраты, дифференциация или фокусировка) остается неизменным для всех стран, где работает фирма.

**ДИАГНОСТИКА** – деятельность по оценке состояния организации с целью определения проблем ее развития и вероятности наступления кризиса.

**ДИВЕРСИФИКАЦИЯ** (от лат. *diversus* – разный и *facere* – делать, англ. *diversification*) – Д. производства, включающая: расширение ассортимента, освоение новых видов производства и продукции, производимой фирмой для повышения эффективности производства, увеличения прибыли, предотвращения банкротства. Инвестирование денежных средств в разные виды активов: ценные бумаги и материальные активы с целью минимизации рисков. Виды: банковская, валютных резервов, вертикальная, горизонтальная, вложений в ценные бумаги, концентрическая, латеральная, ликвидности, продукции, рисков, экспорта, конгломератная.

**ДИНАМИКА** (от греч. *dinamikos* – действующий) – состояние, ход развития какого-л. явления, процесса. Движение, действие, развитие.

**ИНВЕСТИЦИИ** (от нем. *investition*, от лат. *investio* – одеваю.) – долгосрочное вложение капитала в промышленность, сельское хозяйство, транспорт и другие отрасли хозяйства как внутри страны, так и за границей с целью получения прибыли.

**ИНДЕКС** – цифровой статистический показатель, выражающий состояние и тенденции изменений того или иного явления.

**ИННОВАЦИЯ** – создание, распространение и применение какого-либо новшества, ведущие к улучшению работы, повышению эффективности деятельности.

**ИННОВАЦИОННЫЙ ПОТЕНЦИАЛ** – возможности в достижении поставленных инновационных целей.

**ИНСТИТУЦИОНАЛИЗАЦИЯ СТРАТЕГИИ** – процесс правового и организационного закрепления системного подхода, обеспечивающего сбалансированность и общее направление роста организации.

**ИНФЛЯЦИЯ** – процесс уменьшения стоимости денег, проявляющийся в избытке денежной массы и повышении цен.

**ИССЛЕДОВАНИЕ** – изучение, анализ какого-либо явления или предмета.

**КВАЛИФИКАЦИЯ** – степень профессиональной подготовленности к выполнению определенного вида работы.

**КОММУНИКАЦИЯ** (от лат. *communicatio* от *communico* – делаю общим, связываю, общаюсь) – передача информации от одного субъекта другому.

**КОНКУРЕНЦИЯ** – противоборство на рынке товаров и услуг, привлечение покупателей для более выгодной продажи, возможность выбора продавцов.

**КОНТРОЛЬ** (от франц. *controle* – список, ведущийся в двух экземплярах) – проверка чего-либо, например, выполнения законов, планов, решений.

**КООРДИНАЦИЯ** (от лат. *coordinatio* – расположение в порядке) – одна из форм организации сотрудничества между государствами в различных областях; согласование, упорядочение действий, приведение в соответствие

**КРИЗИС** – крайнее обострение противоречий развития; нарастающая опасность банкротства, ликвидации; рассогласование в деятельности экономической, финансовой и др. систем; переломный момент в процессах изменений.

**ЛИЗИНГ** (англ. *leasing* от англ. *to lease* – сдать в аренду) – вид финансовых услуг, форма кредитования при приобретении основных фондов предприятиями или очень дорогих товаров физическими лицами.

**МАРКЕТИНГ** (от англ. *marketing* – рынок) – комплексная система организации производственной, коммерческой и сбытовой деятельности компании, фирмы по созданию и выпуску продукции, отличающейся оптимальными качественными и ценовыми параметрами: продвижение товара на рынок с одновременным отслеживанием и анализом рынка, запросов потребителей, формирование спроса для оптимального удовлетворения

потребностей и получения максимальной прибыли.

### **МАРКЕТИНГ ТЕРРИТОРИИ (ТЕРРИТОРИАЛЬНЫЙ МАРКЕТИНГ)**

– это маркетинг в интересах территории, ее внутренних субъектов, а также внешних субъектов, во внимании и инвестициях которых заинтересована территория

**МЕНЕДЖЕР** (от англ. manager – управлять) – наёмный профессиональный управляющий компанией, фирмой, банком, структурным подразделением, направлением, обладающий в пределах своей компетенции, исполнительной властью.

**МЕТОДЫ УПРАВЛЕНИЯ** – способы осуществления управленческой деятельности, применяемые для постановки и достижения ее целей.

**НАЛОГ** – обязательный платеж, взимаемый государством с физических и юридических лиц. Главная задача налогов – перераспределение денежных средств, регулирование и балансирование экономики, стимулирование экономического роста. Виды: косвенный, личный, местный на продажу имущества, на готовые изделия, на дарение, НДС, на доходы, Тобина, на доходы от денежных капиталов, подоходный имущественный, на зарплату, автомобильный, на изготовление продукции, адвалорный, на импорт, акцизный, на импортные товары внутренний, биржевой, на имущество предприятий, водный, на имущество физических лиц, гербовый на капитал, государственный, на капитал текущий, деловой, на нераспределенную прибыль, земельный, на обменную валюту, на пользователей автодорог, инфляционный, на потребление, квартирный, на прибыль отсроченный, количественный, на приобретение автотранспортных средств, контингентированный, на прирост капитала.

**НОРМА** (от лат. norma – руководящее начало, правило, образец) – минимальное или предельное количество чего-либо, допускаемое правилом, планом; общепризнанное в определенной социальной среде правило, воззрение; правило поведения людей в обществе, выраженное в законе; правило, закон в какой-либо отрасли знания; средняя величина чего-либо.

**ОТРАСЛЬ** – в стратегическом управлении: совокупность всех продавцов какого-либо продукта или производителей, предлагающих какой-либо продукт или группу продуктов, полностью заменяющих друг друга.

**ОРГАНИЗАЦИЯ** (от франц. Organization, от позднелат. organizo – сообщаю стройный вид, устраиваю) – группа людей, деятельность которых сознательно координируется для достижения общей цели или целей; составная часть управленческой деятельности, представляющая собой процесс, таким образом комбинирующий труд, выполняемый индивидами или группами людей, наделенных качествами, необходимыми для его выполнения, что обеспечиваются наилучшие каналы эффективного, систематического, позитивного и скоординированного приложения знаний работников; процесс распределения работы среди сотрудников или групп сотрудников и координация их деятельности.

**ПЕРСОНАЛ** (от лат. personalis – личный) – личный состав или работники учреждения, предприятия, составляющие группу по профессиональным или другим признакам.

**ПЛАТЕЖИ С ФОНДА ОПЛАТЫ ТРУДА** – денежные средства предприятия, затраченные в течение конкретного периода времени на заработную плату, премиальные выплаты, различные доплаты работникам: начисленные предприятием суммы оплаты труда независимо от источника их финансирования, стимулирующие и компенсирующие выплаты, в том числе компенсации по оплате труда в связи с повышением цен и индексацией доходов в пределах норм, предусмотренных законодательством, а тж. денежные суммы, начисленные работникам за непроработанное время, в течение которого за ними сохраняется заработная плата в соответствии с порядком, установленным законодательством.

**ПРЕДЛОЖЕНИЕ** (от лат. offero – предлагаю – иначе «оферта») – заявление продавца (оферента) о желании продать товар, услуги на определенных условиях.

**ПРЕДПРИНИМАТЕЛЬСТВО** (от англ. business, enterprise – дело, антрепренерство) – предпринимательская деятельность, дело, приносящее доход

или другую материальную выгоду; деловая практика или политика компании или отдельного предпринимателя; производственное, торговое или другое коммерческое предприятие; удачная сделка в предпринимательстве, в экономических действиях.

**ПРИБЫЛЬ** (от англ. profit превышение доходов над затратами за определенный период предпринимательской деятельности. П. – важнейший показатель финансовой деятельности компании, фирмы, отдельного предпринимателя. Виды: в тарифах, биржевая, валовая, брутто-прибыль, валютная, бухгалтерская, внереализационная, капитализированная, капитальная, курсовая, маржинальная, максимальная, минимальная, монопольная, на акцию, на капитал, нераспределенная, нетто-прибыль, нормальная, операционная, общая, от капитала, от операций, от реализации, от страховых операций, абсолютная, относительная, базисная, плановая, балансовая, потерянная, учредительная, чистая, экстраординарная, эмиссионная, фактическая, облагаемая налогом, чистая дисконтированная, реинвестированная.

**ПРОГНОЗИРОВАНИЕ** – процесс научного предвидения, определение тенденций развития и образа будущего.

**ПРОЕКТ** (от лат. project.) – замысел, идея, образ, включающие описание, обоснование, расчёты и чертежи; последовательность действий, имеющих начало и конец, преследующая определенные цели и использующая соответствующие ресурсы.

**ПРОЕКТИРОВАНИЕ** (от лат. projectus, буквально – брошенный вперед) – процесс создания проекта – прототипа, прообраза предполагаемого или возможного объекта, состояния.

**ПРОИЗВОДСТВО** (от англ. production) – процесс создания материальных жизненных благ – продуктов (изделий, энергии и услуг), необходимых для существования и развития человеческого общества.

**ПРОМОУШН ТЕРРИТОРИИ** – маркетинг территорий, объектом внимания которого выступает территория в целом, осуществляемый на территории и за ее пределами и служащий целям брендинга, формированию

отношения к территории и росту популярности территории.

**РАЗВИТИЕ** – качественное и количественное структурное изменение.

**РЕНТАБЕЛЬНОСТЬ** – экономический показатель эффективности производства. Измеряется отношением прибыли от производства и реализации продукции к ее полной себестоимости и выражается в процентах.

**РЕСТРУКТУРИЗАЦИЯ** – изменение структуры чего-либо по определенным параметрам (сроку, назначению, величине, льготам, выплатам и т. д.) в связи с изменившимися условиями и в целях позитивного решения проблемы.

**РЕСУРСЫ** – необходимые средства (материальные и нематериальные) для выполнения какой-либо работы и получения ее результата.

**РИСК** – ситуативная характеристика деятельности, означающая неопределенность ее исхода, возможные неблагоприятные ее последствия, альтернативные варианты ошибки или успеха.

**РУКОВОДСТВО** – осуществление ответственного и квалифицированного управления в коллективе, организации, на предприятии.

**СВЯЗУЮЩИЕ ПРОЦЕССЫ** – процессы коммуникации и принятия решений.

**СИНЕРГИЗМ (СИНЕРГИЯ)** – стратегические преимущества, которые возникают при соединении двух или большего числа предприятий в одних руках.

**СИСТЕМА** (от гр. systema – целое, составленное из частей; соединение) – множество закономерно связанных друг с другом элементов (предметов, явлений, взглядов и т.д.), представляющее собой определенное целостное образование, единство; порядок, обусловленный планомерным, правильным расположением частей в определенной связи, строгой последовательностью действий; принятый, установившийся распорядок чего-либо; форма, способ организации чего-либо; совокупность хозяйственных единиц, учреждений, родственников по своим задачам и организационно объединенных в единое целое.

**СИСТЕМА УПРАВЛЕНИЯ** – множество закономерно связанных друг с другом элементов управления (целей, структуры, задач, технологии, персонала),

объединенных в механизм, дающий возможность достигать поставленных целей, принимать скоординированные и эффективные решения.

**СПЕЦИАЛИСТ** – представитель той или иной специальности (научной, художественной, технической и т. п.). Человек, профессионально занимающийся тем или иным видом специального труда. Человек, умеющий что-н. хорошо делать, обладающий большим опытом в чем-нибудь.

**СПРОС** – количество товаров и услуг, которые способны приобрести покупатели при определенных ценах, то есть присущая рынку форма выражения потребностей.

**СРЕДА КОСВЕННОГО ВОЗДЕЙСТВИЯ** – факторы внешней среды, которые не оказывают непосредственного воздействия на поведение организации, но косвенно влияют на процесс формирования стратегии; к ней относятся экономические, политические, технологические и социальные факторы.

**СРЕДА ПРЯМОГО ВОЗДЕЙСТВИЯ** – совокупность факторов среды, непосредственно влияющих на поведение организации: поставщики, потребители, конкуренты, трудовые ресурсы, воздействие учреждений государственной и муниципальной власти.

**СТРАТЕГИЧЕСКИЙ МЕНЕДЖМЕНТ (УПРАВЛЕНИЕ)** – управленческая деятельность, связанная с постановкой долгосрочных целей и задач организации и с поддержанием ряда взаимоотношений между организацией и окружением, которые позволяют ей добиться своих целей, соответствуют ее внутренним возможностям и позволяют оставаться восприимчивой к внешним требованиям.

**СТРАТЕГИЯ** (от греч. *strategia* – искусство ведения войны) – наиболее общий план действия.

**СУБСИДИЯ** – пособие, преимущественно в денежной форме, предоставляемое государством за счет средств государственного бюджета местным органам власти, юридическим и физическим лицам, другим государствам.

**ТАКТИКА** (от греч. *taktike* – искусство ведения боя) – комплекс действий,

обеспечивающих реализацию выбранной стратегии.

**ТЕХНОЛОГИЧЕСКИЕ ПАРКИ** – широко распространённая в развитых странах форма территориальной интеграции науки, образования и производства, способствующая оперативному внедрению научно-технических разработок и новых технологий производства.

**ТРАНСФЕРТ ИННОВАЦИЙ** – законодательно разрешенное право на передачу нововведений другим субъектам инновационной деятельности.

**ЭКСПЕРТ** – специалист, обладающий знаниями, опытом в определенной области деятельности, на основе которых он дает мотивированное заключение по той или иной проблеме.

**ТЕРРИТОРИАЛЬНЫЙ ТОРГОВЫЙ МАРКЕТИНГ** – маркетинг товаров, услуг, производимых и потребляемых на территории.

**ТОВАРООБОРТ** – объём проданных и купленных товаров в денежном выражении за определенный период времени.

**УПРАВЛЕНИЕ** – как наука – система упорядоченных знаний в виде концепций, теорий, принципов, способов и форм управления; как искусство – способность эффективно применить данные науки управления в конкретной ситуации; как функция – целенаправленное информационное воздействие на людей и экономические объекты, осуществляемое с целью направить их действие и получить желаемые результаты; как процесс – совокупность управленческих действий, которые обеспечивают достижение поставленных целей путем преобразования ресурсов «на входе» в продукцию «на выходе»; как аппарат – совокупность структур и людей, обеспечивающих использование и координацию всех ресурсов социальных систем для достижения их целей.

**ЦЕЛЬ** – идеальное, мысленное предвосхищение результата деятельности.

**ФИНАНСОВОЕ РЕГУЛИРОВАНИЕ** – управление совокупностью денежных средств, находящихся в распоряжении домохозяйства, предприятия или государства, а также источниками доходов, статьями расходов, порядком их формирования и использования.

**ЭКОНОМИКА** (от греч. *oikonomice* – искусство ведения домашнего

хозяйства) – совокупность производственных отношений определенного общества, его экономический базис. Народное хозяйство данной страны ил его часть, включающая определенные отрасли и виды производства.

**ЭКСТЕРРИТОРИАЛЬНЫЙ ТОРГОВЫЙ МАРКЕТИНГ** – маркетинг товаров, услуг, производимых на территории и потребляемых за её пределами.

**ЭФФЕКТИВНОСТЬ** – важнейший экономический показатель, характеризующий соотношение полученных обществом экономических результатов и произведенных затрат.

## ОБОЗНАЧЕНИЯ И СОКРАЩЕНИЯ

% – процент

° – градус

°С – градус по Цельсию

\$ – доллар

**XX в.** – двадцатый век

**SWOT** – акроним слов: strengts (силы); weaknesses (слабости); opportunities (благоприятные возможности); threats (угрозы)

г. – год

га – гектар

**ГБУЗ** – государственное бюджетное учреждение здравоохранения

гг. – года

**Гкал** – гигакалория

**ГРЭС** – государственная районная электрическая станция

др. – другое

ед. – единица

ед. изм. – единица измерения

**ж.-д.** – железнодорожная

**ЖКХ** – жилищно-коммунальное хозяйство

**и т. д.** – и так далее

**кВт** – киловатт

**кг** – килограмм

**км** – километр

**км<sup>2</sup>** – километр квадратный

**КНС** – канализационно-насосная станция

**м** – метр

**м<sup>2</sup>** – метр квадратный

**м<sup>3</sup>** – метр кубический

**МБОУ** – муниципальное бюджетное образовательное учреждение

**МБУК** – муниципальное бюджетное учреждение культуры

**млн.** – миллион

**млрд.** – миллиард

**НИР** – научно-исследовательская работа

**ОАО** – открытое акционерное общество

**ООО** – общество с ограниченной ответственностью

**ПАО** – публичное акционерное общество

**ПАТП** – пассажирская автотранспортное предприятие

**р.** – река

**сут.** – сутки

**СОШ** – средняя общеобразовательная школа

**т** – тонна

**ТКО** – твёрдые коммунальные отходы

**ТЭС** – тепловая электростанция

**ТЭЦ** – теплоэлектроцентраль

**тыс.** – тысяч

**руб.** – рубль

**РФ** – Российская Федерация

**ул.** – улица

**УК** – управляющая компания

**ФЗ** – Федеральный Закон

**чел.** – человек

## ВВЕДЕНИЕ

Российская Федерация – самая большая страна в мире по занимаемой территории со значительным числом различных по социально-экономическому развитию, природным ресурсам и площади регионов и городов. Управление развитием муниципальных образований как базовых пространственных социально-экономических систем становится неотъемлемой частью общегосударственной системы управления общественным воспроизводством. Курс страны и ее территорий на модернизацию предполагает не только рационализацию пространственной организации экономики и общества, но и эффективную трансформацию их систем управления.

В настоящее время управление муниципальным образованием относится к сложным системам, поскольку предполагает наличие большого числа связей и наиболее приближена к конечному потребителю результатов управленческой деятельности – населению. В связи с этим, возникает потребность в формировании городской политики, определении приоритетных направлений развития и рычагов влияния на поведение людей и структур, вовлеченных в социально-экономические отношения. При этом успешная трансформация управления муниципальными образованиями и их перевод в новое состояние, отвечающее вызовам XXI века, невозможны без управления с ориентацией на перспективу, где важнейшей функцией выступает стратегическое планирование и управление социально-экономическим развитием муниципального образования.

Актуальность данного исследования заключается в том, что в современных условиях стратегическое управление муниципальным образованием играет ведущую роль в системе государственного управления. Правильное понимание управленческих стратегий и механизмов развития муниципальных образований – это залог успешного социально-экономического развития на современном этапе.

Следует отметить, что роль качественного планирования и реализации стратегии неуклонно растёт по мере расширения пользования данного механизма для развития муниципальных образований. Особенно в условиях ограниченности ресурсной базы, когда эффективное и действенное распределение ресурсов

становится еще более важным.

Необходимость разработки стратегии Мысковского городского округа и процедур общественного диалога по поводу будущего Мысковского городского округа способствует укреплению доверия и возникновению общих ориентиров, что служит предпосылкой развития и экономического роста. Наличие Стратегии развития позволит создать благоприятный деловой климат в Мысковском городском округе с точки зрения привлечения инвестиций.

Ключевой целью НИР является разработка Стратегии социально-экономического развития Мысковского городского округа с 2018 по 2024 гг. и плановый период до 2035 г.

Предметом исследования является Стратегия социально-экономического развития Мысковского городского округа.

Методологической основой написания НИР послужило использование в процессе исследований совокупности различных методов, таких как анализ, синтез, методы экспертных и экономико-математических оценок.

В ходе разработки Стратегии учитывались предложения экспертов, специалистов всех сфер жизнедеятельности города, жителей и субъектов хозяйственной деятельности.

При формировании Стратегии использовались данные Федеральной службы государственной статистики, материалы официальных прогнозов в сфере социально-экономического развития Мысковского городского округа, Кемеровской области и Российской Федерации как в среднесрочной, так и в долгосрочной перспективах, а также стратегические планы крупных организаций округа.

Разработанная Стратегия определяет цели, задачи, стратегические направления и механизмы социально-экономического развития Мысковского городского округа до 2035 г. с учётом приоритетов и ограничений, в том числе инфраструктурных, отраслевых и развития человеческого капитала. В Стратегии определены долгосрочные ориентиры развития субъектов, инфраструктуры и направлений социально-экономического развития города.

# **1 Анализ основных показателей, тенденций, проблем и диспропорций, сложившихся в социально-экономическом развитии.**

## **1.1 Основные сведения и особенности экономико-географического положения.**

Город Мыски расположен в южной части Кемеровской области на левом берегу реки Томь при впадении в нее реки Мрас-Су. Протяженность города с запада на восток 19 км, с юга на север 10 км полосой вдоль железной дороги. Мыски – один из наиболее удаленных от областного центра городов, расстояние до г. Кемерово составляет – 282 км. Город пересекает железная дорога Новокузнецк – Абакан и автодорога Ленинск-Кузнецкий – Междуреченск, связывающая Мыски с соседними городами – на западе в 60 км с крупным городом области Новокузнецком и на востоке в 30 км с городом Междуреченском.

Климат в городе Мыски резко континентальный с холодной продолжительной зимой и коротким жарким летом. Крайние температуры:  $-50^{\circ}\text{C}$  зимой и  $+36^{\circ}\text{C}$  летом. Продолжительность снежного покрова 174 дня, безморозного периода – 108 дней в году. Среднегодовое количество осадков колеблется от 380 мм до 800 мм. Господствующие направления ветра – юго-западное и южное. Зимой часто наблюдаются метели. Глубина промерзания грунтов – 2,2 м.

Толчком к развитию края стало становление шорской государственности. В 1926 г. образовался Горно-Шорский национальный район с центром в Мысках. Статус города Мыски получил в мае 1956 г. Указом Президиума Верховного Совета РСФСР от 8 Мая 1956 г., что связано со строительством Томусинской ГРЭС, которое началось в 1953 г. С 1 января 2006 г. в соответствии с Законом Кемеровской области №104-ОЗ «О статусе и границах муниципальных образований» г. Мыски присвоен статус городского округа.

В настоящее время в состав муниципального образования «Мысковский

городской округ», согласно уставу г. Мыски и Постановлению Городского Совета народных депутатов №14 от 10.09.2003 г., входят три административно-территориальные единицы. В его составе собственно г. Мыски с прилегающими посёлками и пос. Притомский; Подобасский сельский совет; Чувашинский сельский совет.

Транспортные связи г. Мыски осуществляются по проходящей через город железнодорожной магистрали Новокузнецк – Абакан и по автомобильной дороге областного значения Новокузнецк – Междуреченск. Воздушными сообщениями жители города пользуются через Новокузнецкий аэропорт. В окрестностях города (пригородная зона) и в посёлках самого города на наиболее благоприятных по природно-климатическим условиям территориях размещены различные учреждения отдыха предприятий и организаций гг. Новокузнецка, Мысков и других.

Генеральный план города Мыски представлен на рисунке 1.



Как видно из схемы генерального плана, на территории муниципального образования обнаружены большие запасы каменного угля (1105,6 млн. т). Месторождения угля представлены как коксующимися марками, так и ценными высококалорийными.

На основе вышеизложенного можно сделать вывод, что город имеет выгодное экономико-географическое положение, обусловленное рядом факторов и условий:

– разведанные запасы каменного угля энергетических марок создают основу не только для добычи и обогащения, но и для создания мощного энергетического комплекса;

– город пересекают железная и автомобильная дороги, обеспечивающие связь со всеми районами области;

– благоприятные природно-климатические условия для развития сферы туризма и отдыха местного значения.

## **1.2 Оценка природных ресурсов и экологической ситуации.**

В Мысковском городском округе установлены и разведаны месторождения (проявления) каменного угля, подземных вод, торфа, нерудных полезных ископаемых, на которых сосредоточено следующее количество запасов:

1) каменного угля – всего:

– категории А+В+С1 – 359056 тыс. т;

– категории С2 – 434727 тыс. т;

– забалансовых – 24869 тыс. т;

– прогнозных ресурсов – 1496241 тыс. т;

2) подземных вод – всего: 237,5 тыс. м<sup>3</sup> / сутки, в т.ч. подготовленные – 129,5 тыс. м<sup>3</sup> / сутки;

3) песчано-гравийной смеси – 54437,5 тыс. м<sup>3</sup>;

4) глин кирпичных – 14509,0 тыс. м<sup>3</sup>.

Таким образом, наличие больших запасов полезных ископаемых в черте города Мыски является существенным фактором, определяющим дальнейшее социально-экономическое развитие муниципального образования.

Анализ и оценка экологической обстановки в городе Мыски.

Основными источниками загрязнения окружающей среды являются промышленные предприятия и отходы жизнедеятельности населения.

Выбросы в атмосферу загрязняющих веществ – поступление в атмосферный воздух загрязняющих веществ (оказывающих неблагоприятное воздействие на здоровье населения и окружающую среду).

Стационарные источники выделения вредных веществ в атмосферный воздух – неподвижные технологические агрегаты (установки, устройства, аппараты и т.п.), выделяющие в процессе эксплуатации загрязняющие атмосферу вещества. Сюда же относятся терриконы, резервуары и другие объекты, выделяющие вредные вещества.

Информация о состоянии окружающей среды в Мысковском городском округе представлена в таблице 1. Таблица сформирована на основе данных отчитывающихся юридических лиц и индивидуальных предпринимателей с объемом разрешенного выброса более 10 т и от 5 до 10 т в год включительно при наличии в составе выбросов веществ 1 и (или) 2 класса опасности, имеющие стационарные источники выбросов загрязняющих веществ в атмосферный воздух.

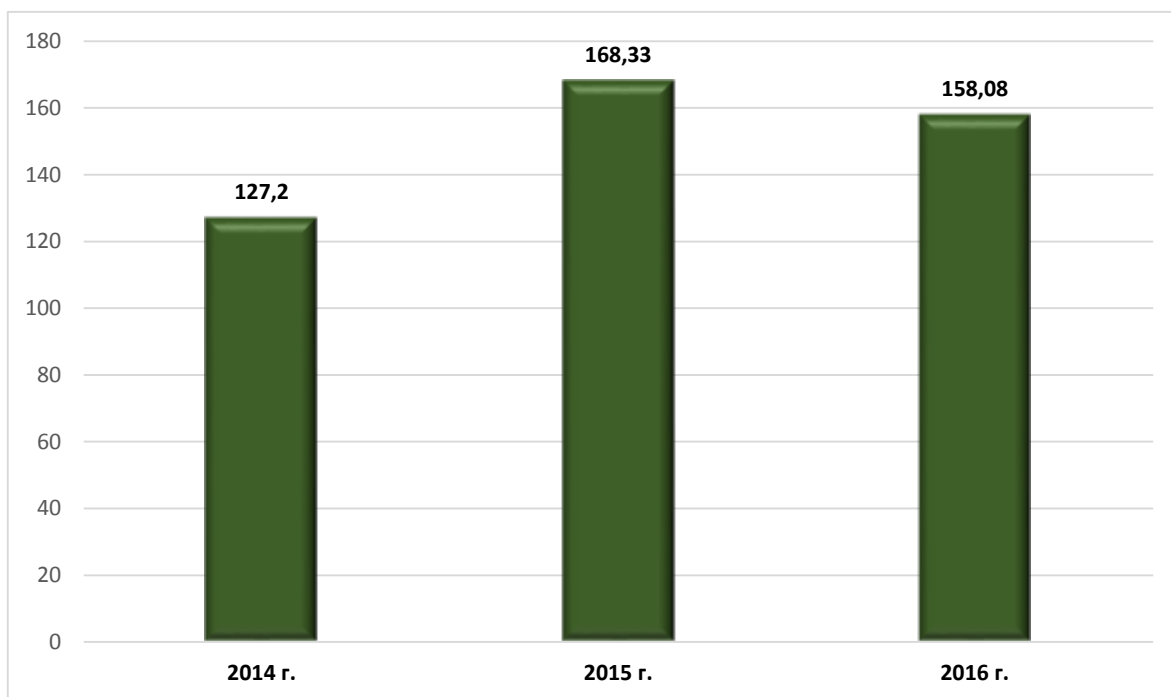
На рисунке 2 представлена динамика текущих затрат на охрану окружающей среды.

Как видно из данных таблицы 1 и рисунка 2, затраты на охрану окружающей среды в 2015 г. увеличились по сравнению с 2014 г. на 41,13 млн. руб. (32,33 %) и составили около 168 млн. руб.

В 2016 г. затраты сократились на 6 % по сравнению с предыдущим годом и составили около 158 млн. руб.

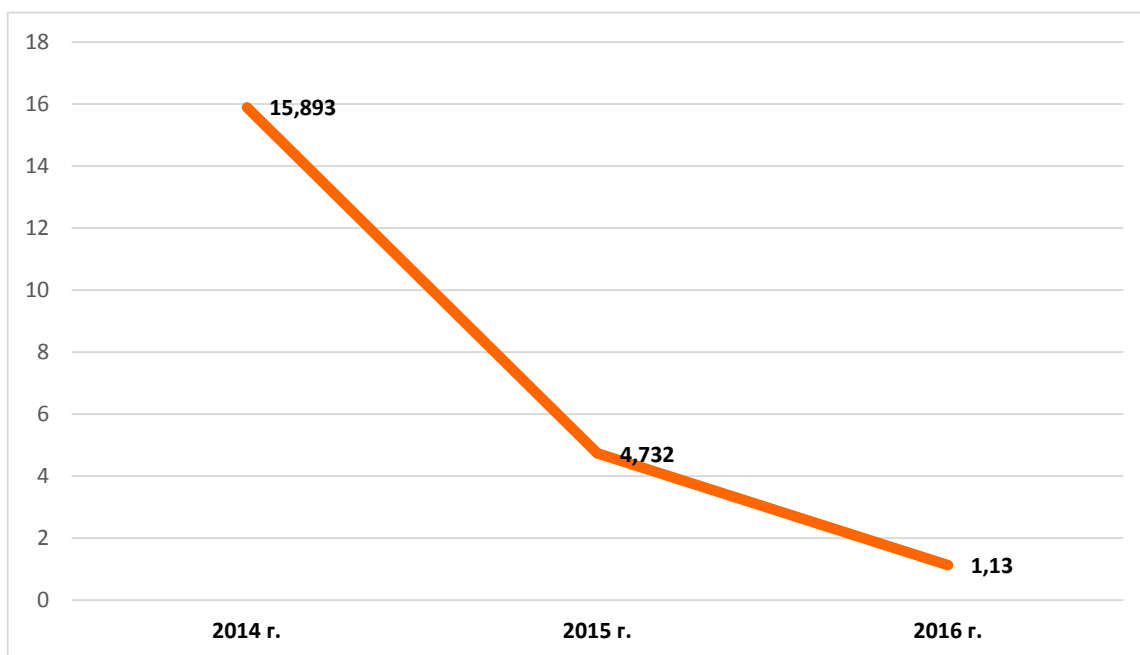
**Таблица 1 – Данные об окружающей среде в Мысковском городском округе**

Наименование показателя	Ед. изм.	2014 г.	2015 г.	Темп роста 2015 г. / 2014 г.	Темп прироста 2015 г. / 2014 г.	2016 г.	Темп роста 2016 г. / 2015 г.	Темп прироста 2016 г. / 2015 г.
Текущие затраты на охрану окружающей среды	в ценах соответствующих лет; млн. руб.	127,2	168,33	132,33	32,33	158,08	93,91	-6,09
Сброс загрязненных сточных вод в поверхностные водные объекты	млн. м <sup>3</sup>	15,893	4,732	29,77	-70,23	1,13	23,84	-76,16
Выбросы загрязняющих веществ в атмосферный воздух, отходящих от стационарных источников	тыс. т	70,2	63,5	90,46	-9,54	61,10	96,22	-3,78
Использование свежей воды	млн. м <sup>3</sup>	943,29	935,98	99,22	-0,78	910,09	97,23	-2,77
Объем оборотной и последовательно используемой воды	млн. м <sup>3</sup>	175,44	191,39	109,09	9,09	177,14	92,55	-7,45



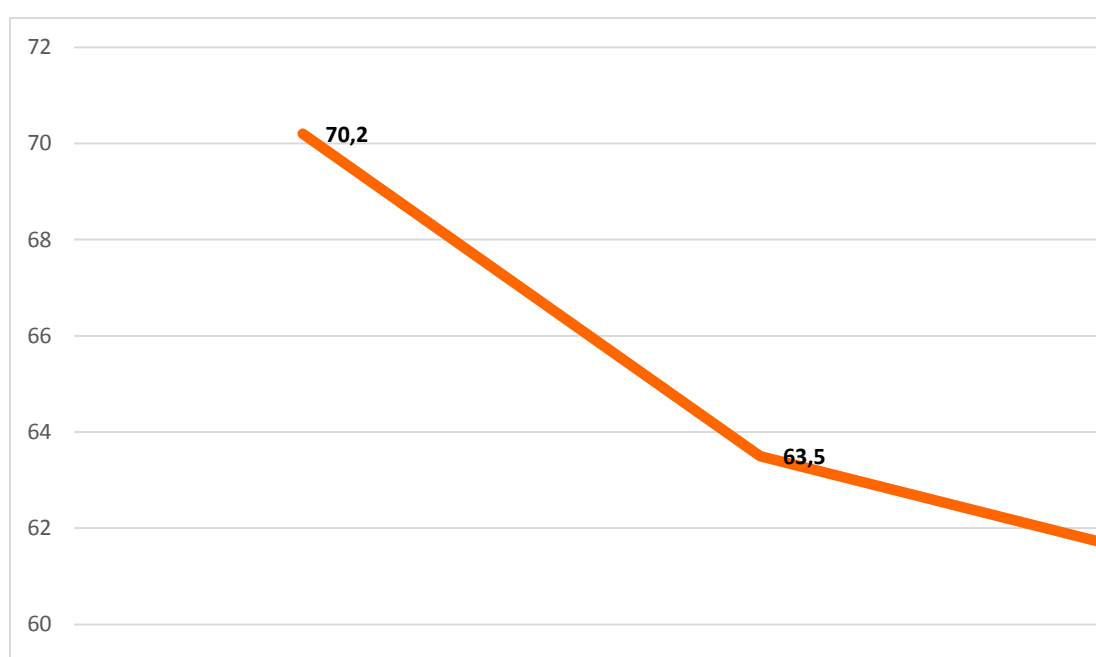
**Рисунок 2 – Текущие затраты на охрану окружающей среды, млн. руб.**

Такая динамика связана с улучшение экологической ситуации, а именно сокращением сброса загрязненных сточных вод в поверхностные водные объекты (рисунок 3), уменьшением выбросов загрязняющих веществ в атмосферный воздух, отходящих от стационарных источников (рисунок 4).



**Рисунок 3 – Сброс загрязненных сточных вод в поверхностные водные объекты, млн. куб.**

Как видно из данных таблицы 1 и рисунка 3, сброс загрязненных сточных вод в поверхностные водные объекты в 2015 г. сократился более, чем в 3 раза, на 11,16 млн. м<sup>3</sup> и составил 4,732 м<sup>3</sup>. В 2016 г. положительная динамика сохранилась, причем данный показатель снизился еще большими темпами (на 76,16 %) по сравнению с 2015 г. Причиной тому послужила ликвидация на ряде промышленных предприятий г. Мыски водоотведения без очистки в поверхностные водные объекты, повторное использование отработанных вод после их очистки на те же технологические операции или на производственные нужды предприятия.



**Рисунок 4 – Выбросы загрязняющих веществ в атмосферный воздух, отходящих от стационарных источников, тыс. т**

Из данных рисунка 4 видно, что выбросы в атмосферный воздух в Мысковском городском округе в 2015 и 2016 гг. уменьшились на 9,54 % и 3,78 % соответственно. Однако, несмотря на наметившуюся положительную динамику показатель выбросов загрязняющих веществ все еще остается высоким и составляет 61,1 тыс. т.

В зависимости от среды загрязнения выделяются три группы проблем охраны окружающей среды:

### **1) проблемы охраны атмосферного воздуха:**

- отсутствие централизованного теплоснабжения;
- морально и физически изношенное газоочистное оборудование в котельных, представленное сухими пылеуловителями (КПД составляет 70 %; высота труб – 30 м, что создает слабое рассеивание загрязняющих веществ в атмосфере);
- низкое качество угля, используемого в котельных.

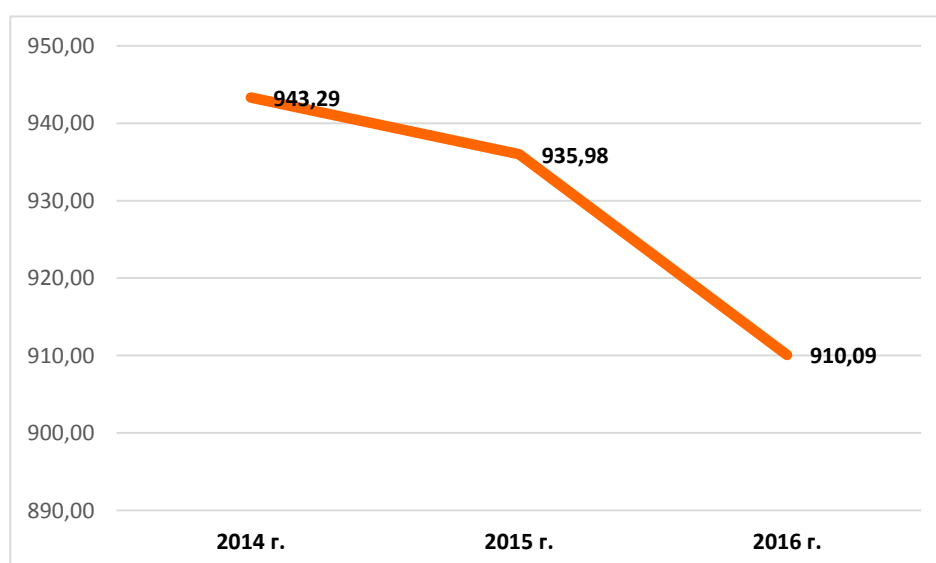
### **2) проблемы использования водных ресурсов:**

- моральный износ очистных сооружений;
- физический износ большинства очистных сооружений составляет;
- несоответствие фактической и проектной мощности очистных сооружений.

### **3) проблемы использования земельных ресурсов:**

- рекультивация земель проводится не в полном объеме из-за смены собственников, изменений в законодательной базе;
- одной из острых городских проблем является отсутствие полигона для размещения ТКО, соответствующего требованиям природоохранного законодательства.

На рисунке 5 представлена динамика использования свежей воды.



**Рисунок 5 – Динамика использования свежей воды, млн. м³**

Использование свежей воды в 2015 г. по сравнению с 2014 г. сократилось на 7,31 млн. м<sup>3</sup> (0,78 %) и составило 935,98 млн. м<sup>3</sup>. В 2016 г. темп снижения использования свежей воды несколько увеличился и составил 2,77 %. Таким образом, в последнее время на предприятиях Мысковского городского округа, в связи с требованиями различных природоохранных организаций, наблюдается тенденция к снижению забора использования свежей воды и увеличение доли оборотного водоснабжения.

### **1.3 Оценка человеческого капитала и уровня жизни.**

#### **1.3.1 Динамика населения.**

В анализируемом муниципальном образовании – Мысковском городском округе существует давно наметившаяся закономерность: планомерное снижение численности населения. Основные демографические показатели Мысковского городского округа за 2014 -2016 гг. представлены в таблице 2.

Из данных таблицы 2 видно, что в 2015 г. сокращается как численность городского населения, так и сельского по сравнению с 2014 г., уменьшилось число родившихся и общий коэффициент рождаемости. Несмотря на сокращение количества умерших, общий коэффициент смертности остался неизменным по сравнению с 2014 г. из-за снижения численности населения. В результате в 2015 г. увеличилась как естественная, так и миграционная убыль населения.

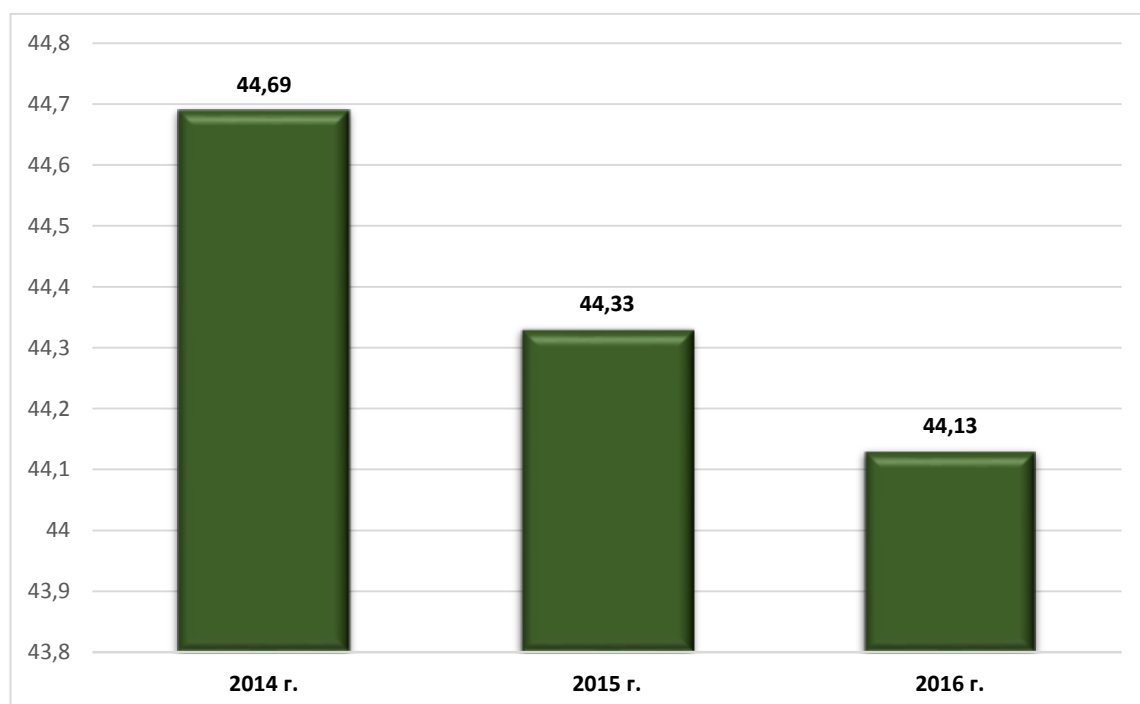
В 2016 г. наметившаяся тенденция сокращения численности населения сохраняется. По сравнению с предыдущим 2015 г. увеличивается рождаемость населения, однако общий коэффициент смертности также возрастает. В 2016 г. также как в 2015 г. наблюдается естественная и миграционная убыль населения, но наметилась положительная тенденция ее снижения.

Для детального анализа сложившейся ситуации отдельные демографические показатели и их динамику следует рассмотреть более подробно.

**Таблица 2 – Основные демографические показатели Мысковского городского округа**

Наименование показателя	Ед. изм.	2014 г.	2015 г.	Темп роста 2015 г. / 2014 г.	Темп прироста 2015 г. / 2014 г.	2016 г.	Темп роста 2016 г. / 2015 г.	Темп прироста 2016 г. / 2015 г.
Все население (среднегодовая)	тыс.чел.	44,69	44,33	99,19	-0,81	44,13	99,55	-0,45
Городское население (среднегодовая)	тыс.чел.	42,45	42,12	99,22	-0,78	41,94	99,57	-0,43
Сельское население (среднегодовая)	тыс.чел.	2,23	2,21	99,10	-0,90	2,19	99,10	-0,90
Количество родившихся	тыс. человек	0,628	0,574	91,40	-8,60	0,6	104,53	4,53
Общий коэффициент рождаемости	число родившихся на 1000 человек населения	14,1	12,9	91,49	-8,51	13,6	105,43	5,43
Количество умерших	тыс. человек	0,671	0,665	99,11	-0,89	0,665	100,00	0,00
Общий коэффициент смертности	число умерших на 1000 человек населения	15	15	100,00	0,00	15,6	104,00	4,00
Коэффициент естественного прироста населения	на 1000 человек населения	-1	-2,1	210,00	110,00	-2	95,24	-4,76
Коэффициент миграционного прироста	на 10 000 человек населения	-59,3	-70,6	119,06	19,06	-58,9	83,43	-16,57

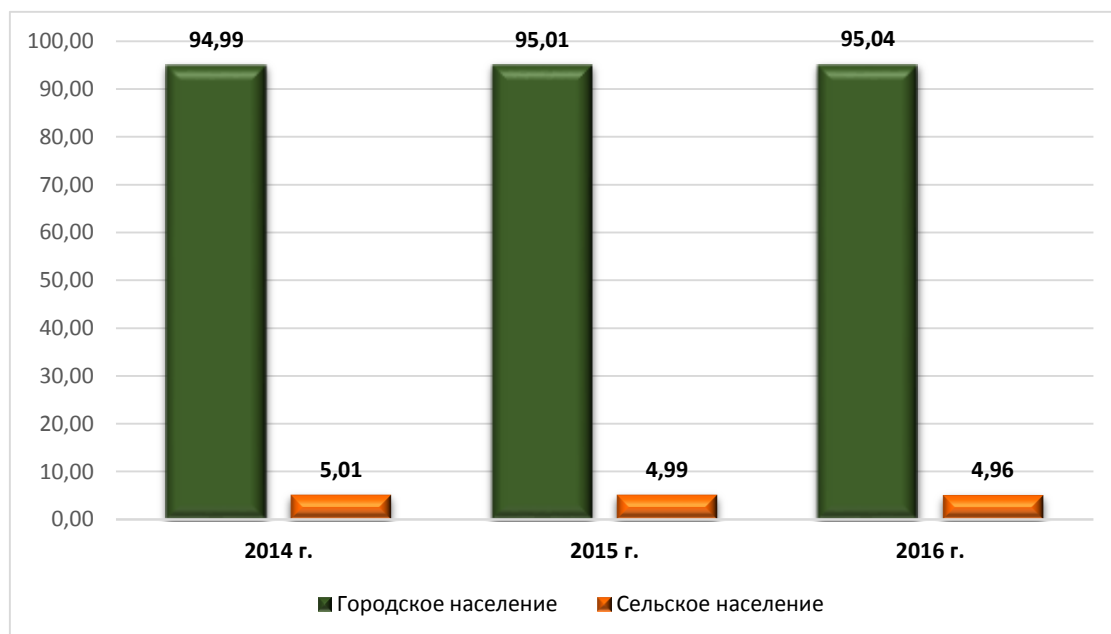
На рисунке 6 представлена среднегодовая численность населения Мысковского городского округа.



**Рисунок 6 – Среднегодовая численность населения Мысковского городского округа, тыс. чел.**

Из данных рисунка 6 видно, что наибольший показатель численности населения был в 2014 г., а наименьший – в 2016 г. В 2015 г. численность населения Мысковского городского округа уменьшилась на 0,81 % по сравнению с 2014 г. и составила 44,33 тыс. чел. В 2016 г. численность населения составила 44,13 тыс. чел., что на 0,45 % ниже уровня прошлого года. Это связано с тем, что значительная часть молодого населения городского округа стремится улучшить условия и качество жизни, переезжая в более крупные города области, страны.

Соотношение городского и сельского населения Мысковского городского округа в период с 2014 по 2016 гг. представлено на рисунке 7.

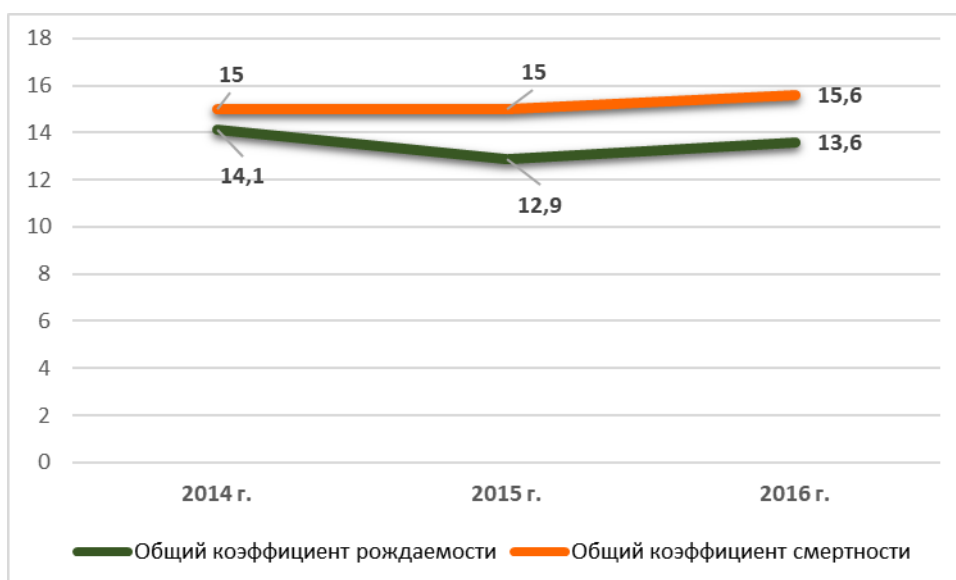


**Рисунок 7 – Соотношение городского и сельского населения, в %**

Из данных рисунка 7 видно, что наблюдается сокращение сельского населения. В 2015 г. доля сельского населения снизилась 0,02 % по отношению к 2014 г., в 2016 г. динамика сохранилась по отношению к 2015 г. Несмотря на снижение численности городского населения на 0,78 % в 2015 г. по сравнению с 2014 г., его доля в общей структуре населения повысилась на 0,02 %. В 2016 г. число городских жителей уменьшилось по сравнению с 2015 г. на 0,43 %, при этом численность городского населения, также как в предыдущие годы, превалирует над численностью сельских жителей.

Уменьшение численности сельского населения происходит за счет смертности, превышающей рождаемость и миграционный отток. Кроме того, за последние несколько лет деревни и села в значительной степени утратили социальную инфраструктуру, что также привело к сокращению числа сельских жителей.

Соотношение показателей рождаемости и смертности населения в Мысковском городском округе с 2014 по 2016 гг. представлено на рисунке 8.



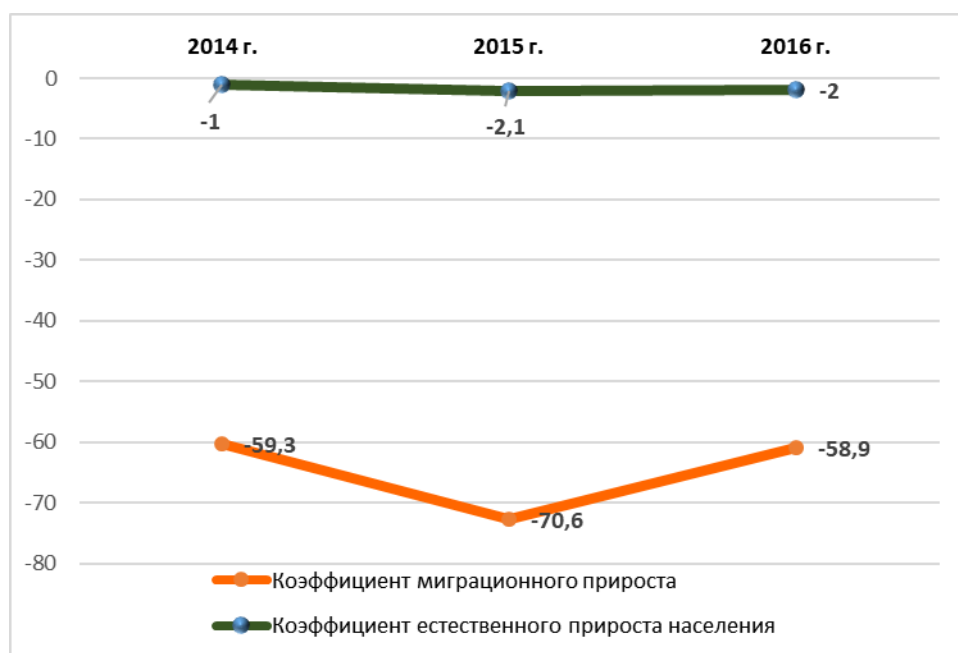
**Рисунок 8 – Соотношение коэффициентов рождаемости и смертности на 1000 чел. населения**

Из данных рисунка 8 следует, что уровень смертности в анализируемом периоде превышает уровень рождаемости. Причем, если в 2014 г. коэффициент смертности превышал общий коэффициент рождаемости на 0,9, то в 2016 г. такое соотношение составляет 2 человека на 1000 человек населения в целом.

В 2010 г. показатель рождаемости составил 12,1 родившихся на 1000 жителей, тогда как коэффициент смертности за это же время составил 14,2.

Но в тоже время следует отметить, что темпы прироста коэффициента рождаемости в 2016 г. хоть и незначительно, но превышают темпы роста коэффициента смертности, общий коэффициент рождаемости в 2016 г. повысился на 5,43 % по сравнению с 2015 г., тогда как увеличение смертности составило 4 %.

На рисунке 9 представлена динамика естественного и миграционного прироста населения Мысковского городского округа в период с 2014 по 2016 гг.



**Рисунок 9 – Коэффициенты естественного и миграционного приростов на 10 тыс. чел. населения**

Как показывают данные, представленные на рисунке 9, в Мысковском городском округе отмечается возрастающая естественная убыль населения. В 2015 г. естественная убыль населения больше чем в 2014 г. в 2 раза, при этом коэффициент естественного прироста населения составил 2,1. В 2016 г. наблюдается снижение естественной убыли населения на 4,76 %, но её уровень остается достаточно высоким.

Коэффициент миграционного прироста в течение всего исследуемого периода имеет отрицательное значение, что свидетельствует о значительном превышении числа убывшего населения над прибывшим. Причем в 2015 г. миграционная убыль населения увеличилась на 19,06 % по сравнению с 2014 г. и составила 70,6.

В 2016 г. ситуация с миграционным движением несколько стабилизировалась, миграционная убыль сократилась на 16,57 %, однако численность убывших остается гораздо выше численности прибывших.

Из данных таблицы 2 и рисунка 9 можно сделать вывод, что в период с 2014 по 2016 гг. отток населения превышал приток. Однако в 2016 г.

наметилась положительная тенденция снижения миграционной убыли населения.

Муниципальное образование покидают преимущественно люди молодого возраста, получающие образование за пределами городского округа и в дальнейшем переезжают в другие регионы и муниципальные образования, претендуя на более высоко оплачиваемые и квалифицированные рабочие места. Проблема сохранения положительных демографических и миграционных процессов в недостаточной привлекательности Мысковского городского округа для наиболее квалифицированных трудовых ресурсов, особенно молодых выпускников ВУЗов.

В качестве приоритетов демографической политики Мысковского городского округа можно выделить следующие: снижение уровня смертности, повышение продолжительности активной жизни населения до 75-летнего возраста, сохранение динамики повышения рождаемости, привлечение трудовых мигрантов, укрепление института семьи. В отношении последнего направления совершенствования демографической политики можно отметить, что число зарегистрированных браков в 2016 г. составило 319 ед., число зарегистрированных разводов – 247. Число зарегистрированных браков сократилось на 13 % по сравнению с аналогичным периодом прошлого года, число разводов увеличилось на 18 %.

Решение поставленных демографических задач находится в прямой зависимости от эффективности социальных мер, направленных на стабилизацию экономических процессов, снижение расслоения общества, создание благоприятных социальных условий и повышение уровня жизни населения.

### **1.3.2 Анализ рынка труда и рабочей силы.**

Проблемы состояния рынка труда и занятости населения актуальны для российской экономики, стоящей перед необходимостью сохранить, приумножить и рационально использовать имеющийся трудовой потенциал.

Рынок труда и занятость населения занимают особое место в системе рыночных отношений. Большинство экономических, социальных, демографических явлений, протекающих в рыночной экономике, прямо или косвенно отражают процессы, происходящие на рынке труда. Являясь неотъемлемым звеном современной экономики, рынок труда играет важную роль в системе воспроизводства.

Анализ основных показателей, характеризующих занятость и уровень заработной платы населения Мысковского городского округа в период с 2014 по 2016 гг., представлен в таблице 3.

Из данных таблицы 3 следует, что среднегодовая численность занятых в экономике в 2015 г. по сравнению с 2014 г. сократилась, также как и численность населения, занятого в организациях, действующих на территории Мысковского городского округа. При увеличении размера среднемесячной номинальной начисленной заработной платы, темпы ее роста по отношению к предыдущему году снизились. В 2015 г. увеличилась доля занятых на предприятиях и в организациях государственной и муниципальной форм собственности, а также в общественных и религиозных организациях, при этом число занятых на предприятиях с частной формой собственности сократилось. Однако следует отметить, что жители г. Мыски преимущественно заняты на частных предприятиях, причем численность занятых в экономике на предприятиях с частной формой собственности возросла на 0,18 % в 2016 г. по сравнению с 2015 г.

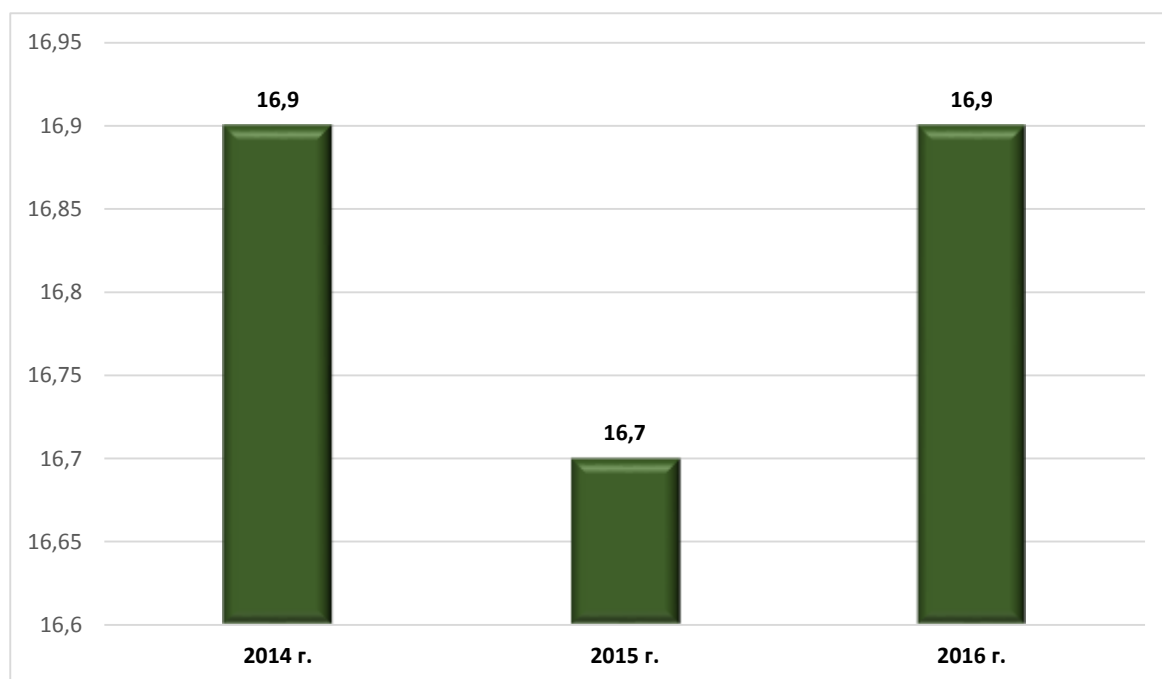
**Таблица 3 – Анализ показателей, характеризующих занятость и уровень заработной платы населения Мысковского городского округа в период с 2014 по 2016 гг.**

Наименование показателя	Ед. изм.	2014 г.	2015 г.	Темп роста 2015 г. / 2014 г.	Темп прироста 2015 г. / 2014 г.	2016 г.	Темп роста 2016 г. / 2015 г.	Темп прироста 2016 г. / 2015 г.
<b>Труд и занятость</b>								
Среднегодовая численность занятых в экономике	тыс. чел.	16,9	16,7	98,82	-1,18	16,9	101,20	1,20
Численность населения, занятого в организациях, действующих на территории городского округа	тыс. чел.	10,71	10,586	98,84	-1,16	10,406	98,30	-1,70
Среднемесячная номинальная начисленная заработная плата	тыс. руб.	26,22	27,67	105,53	5,53	28,06	101,41	1,41
Среднемесячная номинальная начисленная заработная плата	% к предыдущему году	106,4	105,51	99,16	-0,84	101,44	96,14	-3,86
<b>Распределение среднегодовой численности занятых в экономике по формам собственности:</b>								
на предприятиях и в организациях государственной и муниципальной форм собственности	тыс. чел.	4,55	4,82	105,93	5,93	4,8	99,59	-0,41
собственность общественных и религиозных организаций (объединений)	тыс. чел.	0,015	0,03	200,00	100,00	0,02	66,67	-33,33
смешанная российская	тыс. чел.	1	0,77	77,00	-23,00	0,77	100,00	0,00
иностранная, совместная российская и иностранная	тыс. чел.	0	0	0	0	0	0	0

Наименование показателя	Ед. изм.	2014 г.	2015 г.	Темп роста 2015 г. / 2014 г.	Темп прироста 2015 г. / 2014 г.	2016 г.	Темп роста 2016 г. / 2015 г.	Темп прироста 2016 г. / 2015 г.
частная	тыс. чел.	11,33	11,09	97,88	-2,12	11,11	100,18	0,18
Уровень зарегистрированной безработицы (на конец года)	%	2,3	3,2	139,13	39,13	3,2	100,00	0,00
Численность безработных, зарегистрированных в государственных учреждениях службы занятости населения (на конец года)	тыс. чел.	0,578	0,79	136,68	36,68	0,85	107,59	7,59
Численность незанятых граждан, зарегистрированных в государственных учреждениях службы занятости населения, в расчете на одну заявленную вакансию (на конец года)	чел.	1,4	3,3	235,71	135,71	3,3	100,00	0,00
Среднесписочная численность работников организаций (без внешних совместителей)	тыс. чел.	12,32	11,87	96,35	-3,65	11,9	100,25	0,25
Фонд начисленной заработной платы всех работников	млн. руб.	3876,75	3939,88	101,63	1,63	4006,53	101,69	1,69
Выплаты социального характера – всего	млн. руб.	47,4	54,04	114,01	14,01	47,6	88,08	-11,92
Просроченная задолженность по заработной плате в процентах к месячному фонду заработной платы организаций, имеющих просроченную задолженность (без субъектов малого предпринимательства)	на конец года, %	0	0	0	0	0	0	0

В 2015 г. по сравнению с 2014 г. увеличилась численность безработных и уровень зарегистрированной безработицы. Фонд начисленной заработной платы всех работников возрос, также как размер выплат социального характера. В 2016 г. наметившиеся в 2015 г. тенденции сохранились, однако темпы роста отдельных показателей замедлились, например, прекратился рост безработицы.

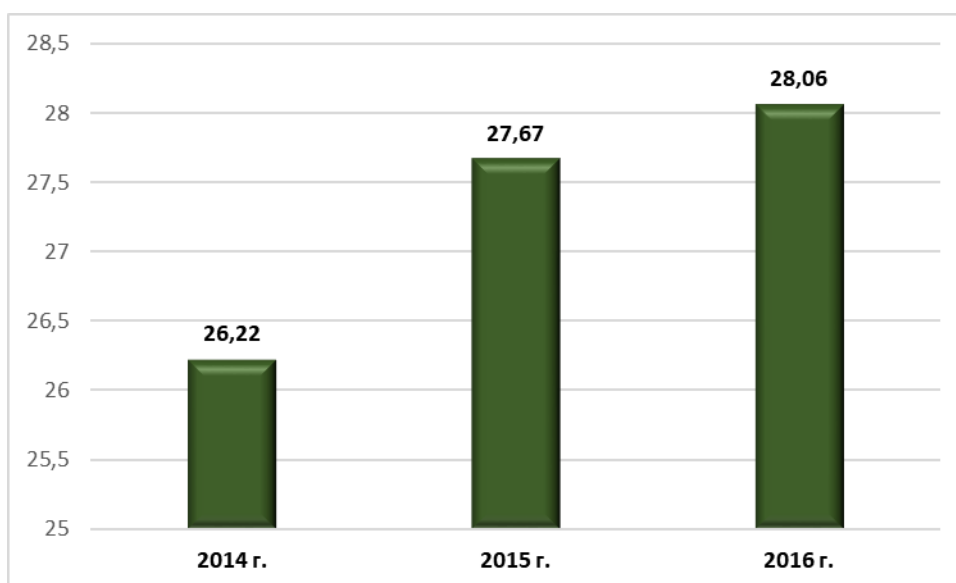
На рисунке 10 представлена динамика среднегодовой численности занятых в экономике Мысковского городского округа в период с 2014 по 2016 гг.



**Рисунок 10 – Динамика среднегодовой численности занятых в экономике Мысковского городского округа в период с 2014 по 2016 гг., тыс. чел.**

Из данных рисунка 10 следует, что среднегодовая численность занятых в экономике в 2015 г. по сравнению с 2014 г. сократилась на 1,18 % и составила 16,7 тыс. человек. Однако к 2016 г. этот показатель вырос на 20 % по сравнению с 2015 г. и достиг уровня 2014 г. – 16,9 тыс. человек.

Динамика среднемесячной номинальной начисленной заработной платы в Мысковском городском округе в период с 2014 по 2016 гг. представлена на рисунке 11.



**Рисунок 11 – Динамика среднемесячной номинальной начисленной заработной платы в Мысковском городском округе в период с 2014 по 2016 гг., тыс. руб.**

Данные, представленные на рисунке 11 показывают, что среднемесячная номинальная начисленная заработная плата в 2015 г. возросла по сравнению с 2014 г. на 5,53 % и составила 27670 руб. В 2016 г. данный показатель увеличился на 390 руб., однако темпы роста среднемесячной номинальной заработной платы в 2016 г. по сравнению с 2015 г. снизились и составили 1,41 %.

Среднемесячная заработная плата работников организаций за 2016 г. составила 28060 руб. По отдельным видам экономической деятельности среднемесячная заработная плата составляет:

- добыча полезных ископаемых – 42879 руб.;
- деятельность сухопутного транспорта – 35421 руб.;
- связь – 17009 руб.;
- финансовая деятельность – 27523 руб.;
- производство и распределение электроэнергии, газа, пара и горячей воды – 37235 руб.;
- деятельность гостиниц и ресторанов – 10432 руб.

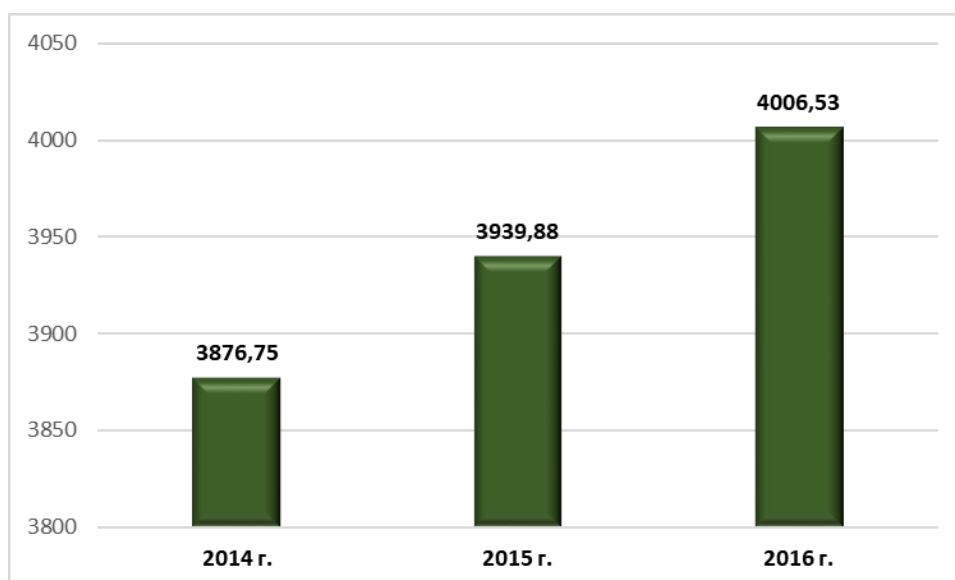
Между максимальным и минимальным размером заработной платы

имеется значительный разрыв по видам экономической деятельности, кратность которого составляет почти 5 раз.

Величина прожиточного минимума в Кемеровской области за 4 кв. 2016 г. на одного трудоспособного жителя составила 9260 руб., для пенсионеров – 7064 руб., для детей – 9135 руб.

Покупательская способность заработной платы (отношение заработной платы к размеру прожиточного минимума для трудоспособного населения) составила 3,2 и сохранилась на уровне прошлого года. В соответствии со статистическими сведениями просроченной задолженности по заработной плате на 01.01.17 г. по городскому округу не числится.

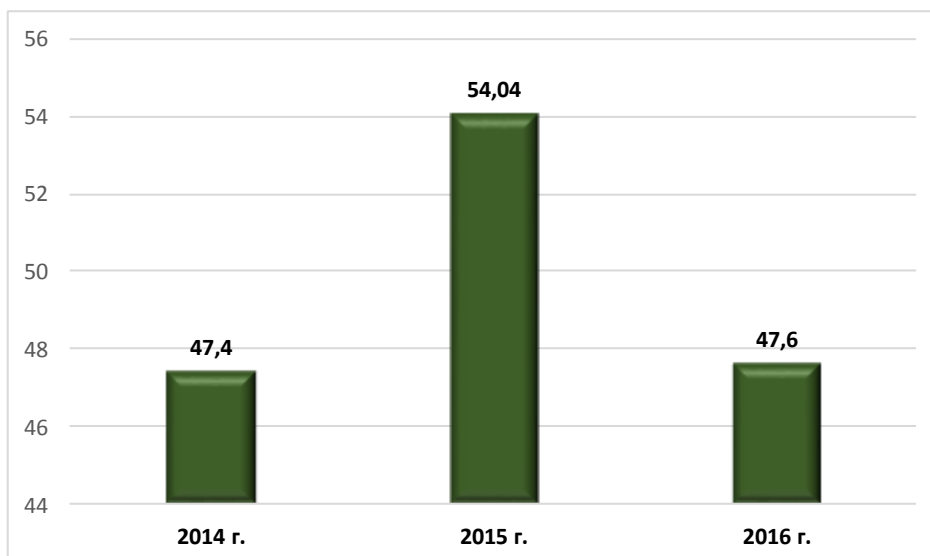
Фонд начисленной заработной платы всех работников в период с 2014 по 2016 гг. представлен на рисунке 12.



**Рисунок 12 – Фонд начисленной заработной платы всех работников в период с 2014 по 2016 гг., млн. руб.**

Как показывают данные рисунка 12, фонд начисленной заработной платы всех работников в 2015 г. увеличился на 1,63 % по сравнению с 2014 г. и составил 3939,88 млн. руб. В 2016 г. положительная динамика сохраняется, фонд заработной платы увеличился на 66,65 млн. руб. и составил 4006,53 млн. руб., причем темп его прироста не ниже уровня прошлого периода, он составил 1,69 %.

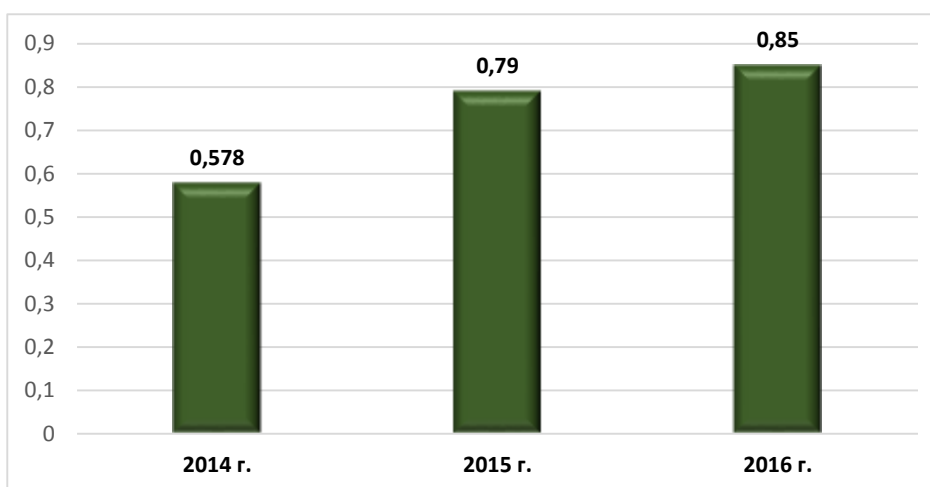
Динамика выплат социального характера в период с 2014 по 2016 гг. представлена на рисунке 13.



**Рисунок 13 – Динамика выплат социального характера в период с 2014 по 2016 гг., млн. руб.**

Как видно из данных рисунка 13, в 2015 г. выплаты социального характера увеличились по сравнению с 2014 г. на 6,64 млн. руб. и составили 54,04 млн. руб. В 2016 г. выплаты снизились почти на 12 % и достигли уровня 2014 г. - 47,6 млн. руб.

Динамика численности безработных, зарегистрированных в государственных учреждениях службы занятости населения Мысковского городского округа в период с 2014 по 2016 гг. представлена на рисунке 14.



**Рисунок 14 – Динамика численности безработных, зарегистрированных**

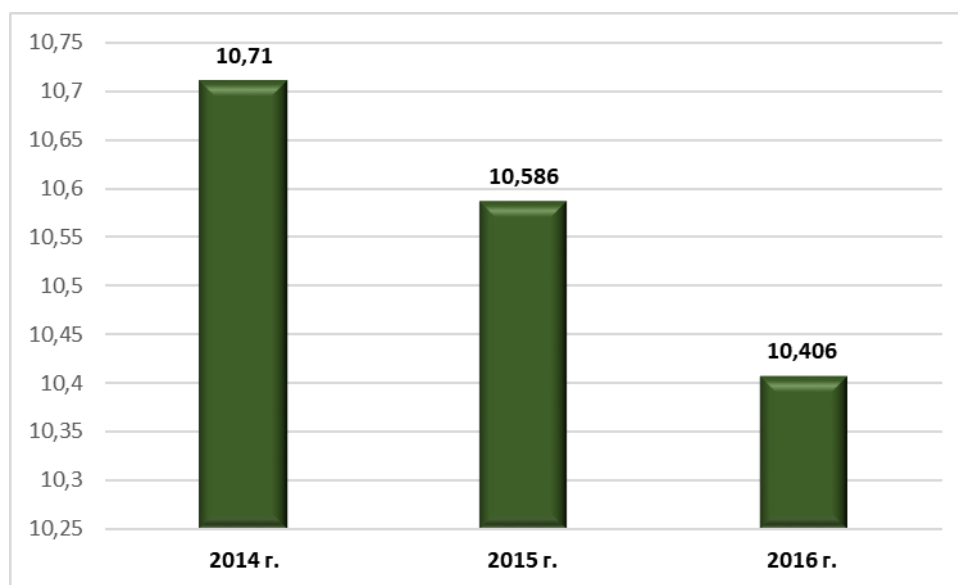
## **в государственных учреждениях службы занятости населения**

### **Мысковского городского округа, тыс. чел.**

Как видно из данных рисунка 14, численность безработных в 2015 г., зарегистрированных в службе занятости, увеличилась на 36,68 % по сравнению с 2014 г. Несмотря на то, что данный показатель вырос в 2016 г. по сравнению с прошлым периодом на 7,59 %, темпы его роста резко сократились, что является положительной динамикой.

К концу 2016 г. средний уровень безработицы по России составляет 5,4 %, по Кемеровской области соответствующий показатель равен 2,2 % в Мысковском городском округе значение показателя равно 3,2 %. Численность безработных граждан, состоящих на учете в Центре занятости по состоянию на 01.01.2016 г. составляла 790 человек, на 01.01.2017 г. – 850 человек. Количество вакансий, заявленных работодателями в органы службы занятости за 2016 г. составило 431 ед.

Численность населения, занятого в организациях, действующих на территории городского округа, представлена на рисунке 15.



**Рисунок 15 – Численность населения, занятого в организациях, действующих на территории городского округа, тыс. чел.**

Из данных рисунка 15 видно, что среднесписочная численность занятых в организациях Мысковского городского округа в 2015 г. составила 10,856 тыс.

чел., что на 1,16 % ниже показателя 2014 г. В 2016 г. данная негативная тенденция сохранилась, темп снижения данного показателя составил 1,7 %. На сокращение числа постоянно работающих в организациях повлияли такие факторы, как ликвидация предприятий, изменение места регистрации, оптимизация численности работающих, общая социально-экономическая ситуация.

В таблице 4 представлена характеристика занятости населения с ограниченными возможностями в Мысковском городском округе за период с 2014 по 2016 гг.

**Таблица 4 – Характеристика занятости населения с ограниченными возможностями в Мысковском городском округе за период с 2014 по 2016 гг.**

Наименование показателя	2014 г.		2015 г.		2016 г.	
	чел.	%	чел.	%	чел.	%
<b>Общая численность населения,</b>	<b>44690</b>	<b>100,00</b>	<b>44330</b>	<b>100,00</b>	<b>44130</b>	<b>100,00</b>
в том числе:						
численность населения без нарушений здоровья	40907	91,54	40573	91,52	40456	91,67
численность населения с ограниченными возможностями	3783	8,46	3757	8,48	3674	8,33
<b>Общая численность трудоспособного населения, в т.ч.</b>	<b>17478</b>	<b>100,00</b>	<b>17490</b>	<b>100,00</b>	<b>17750</b>	<b>100,00</b>
в том числе:						
численность населения без нарушений здоровья	16907	96,73	16911	96,69	17168	96,72
численность населения с ограниченными возможностями	571	3,27	579	3,31	582	3,28
<b>Численность безработных, зарегистрированных в государственных учреждениях службы занятости населения (на конец года), в т.ч.</b>	<b>578</b>	<b>100,00</b>	<b>790</b>	<b>100,00</b>	<b>850</b>	<b>100,00</b>
в том числе:						
численность населения без нарушений здоровья	324	56,06	477	60,38	564	66,35
численность населения с ограниченными возможностями	254	43,94	313	39,62	286	33,65

Как видно из данных таблицы 4, численность населения с ограниченными возможностями в Мысковском городском округе за анализируемый период относительно стабильна и составляет в 2014 г. 8,46 % от общей численности населения, в 2015 г. – 8,48 %, в 2016 г. – 8,33 %.

На рисунке 16 представлена динамика структуры трудоспособного населения Мысковского городского округа за период с 2014 по 2016 гг.

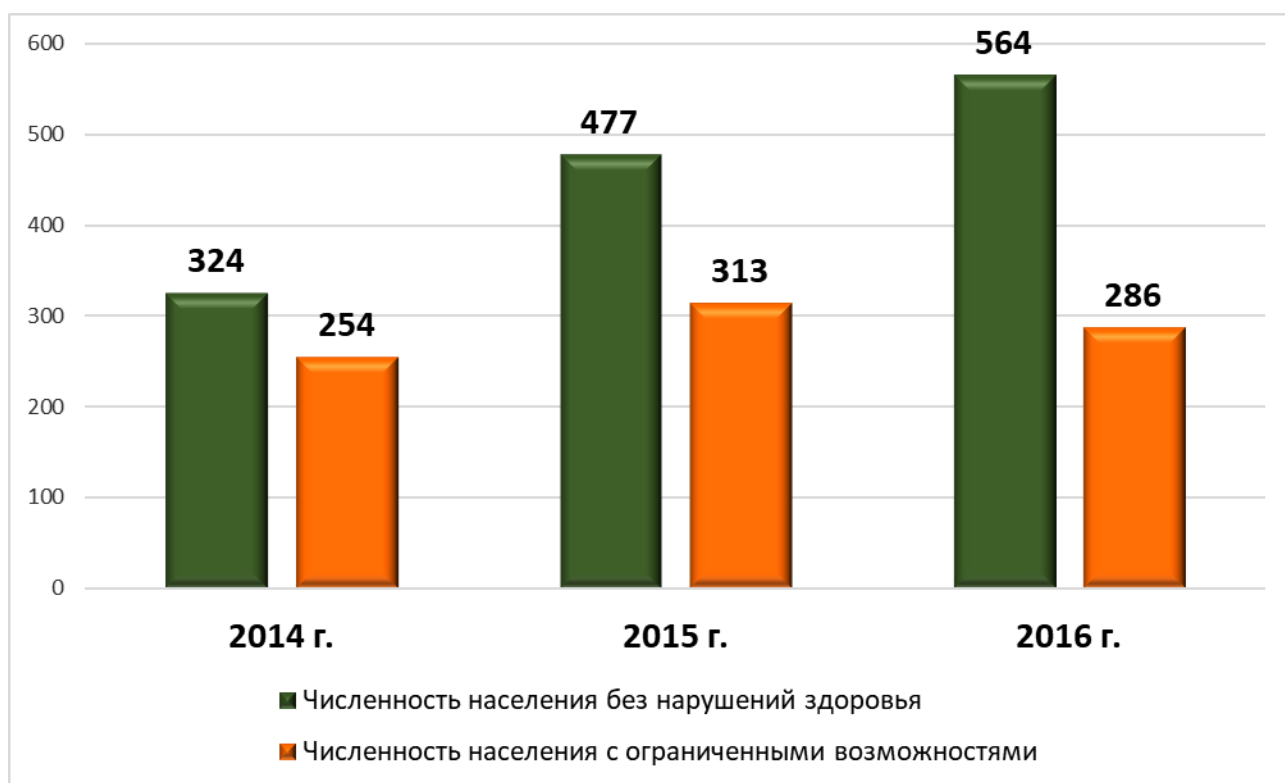


**Рисунок 16 – Динамика структуры трудоспособного населения Мысковского городского округа за период с 2014 по 2016 гг., чел.**

Данные, представленные на рисунке 16, показывают, что структура трудоспособного населения Мысковского городского округа относительно стабильна. При этом в анализируемом периоде наблюдается увеличение численности трудоспособного населения без нарушений здоровья: в 2016 г. по сравнению с 2014 г. показатель увеличился на 1,5 % или 261 человек. Численность населения с ограниченными возможностями за период с 2014 по 2016 гг. увеличилась на 1,9 % или 11 человек.

На рисунке 17 представлена динамика структуры численности

безработных, зарегистрированных в государственных учреждениях службы занятости населения (на конец года) Мысковского городского округа за период с 2014 по 2016 гг.



**Рисунок 17 – Динамика структуры численности безработных, зарегистрированных в государственных учреждениях службы занятости населения Мысковского городского округа за период с 2014 по 2016 гг., чел.**

Данные таблицы 4 и рисунка 17 отражают увеличение в анализируемом периоде численности безработных, зарегистрированных в государственных учреждениях службы занятости населения Мысковского городского округа. Численность безработного населения без нарушений здоровья в 2015 г. увеличилась на 47,2 % по сравнению с 2014 г., что составило 153 человека, в 2016 г. увеличение показателя составило 18,2 % по сравнению с 2015 г. или 87 человек. Общее увеличение показателя составило 74,1 % или 240 человек. Численность безработного населения с ограниченными возможностями в анализируемом периоде изменяется следующим образом: в 2015 г. по сравнению с 2014 г. показатель увеличился на 23,2 % или 59 человека, в 2016

г. по сравнению с 2015 г. показатель уменьшился на 8,6 % или 27 человек. Таким образом, общее увеличение безработного населения с нарушениями здоровья за период с 2014 по 2016 гг. составило 12,5 % или 32 человека.

Доля безработного населения с ограниченными возможностями в общей численности безработного населения в 2014 г. составила 43,9 %, в 2015 г. – 39,62 %, в 2016 г. – 33,65 %. Таким образом, четко прослеживается тенденция сокращения безработного населения с нарушениями здоровья.

На рынке труда и рабочей силы в Мысковском городском округе отмечается рост среднегодовой численности, занятых в экономике, но при этом численность граждан, занятых в организациях, действующих на территории Мысковского городского округа, сокращается. В 2016 г. увеличивается фонд заработной платы и размер номинальной заработной платы, но при этом безработица последние два года остается на достаточно высоком уровне.

Для стабилизации ситуации на рынке труда необходима реализация следующих мер: организация опережающего переобучения работников, находящихся под угрозой увольнения, организации временных и общественных работ, стажировки выпускников, содействие самозанятости безработных граждан, в том числе создание дополнительных рабочих мест, а также занятости инвалидов.

### **1.3.3 Анализ уровня жизни населения.**

Уровень жизни является наиболее важной социальной категорией, которая характеризует структуру потребностей человека и возможности их удовлетворения. Важными показателями уровня жизни человека являются его доходы и расходы.

Доходы и расходы населения Мысковского городского округа в период с 2014 по 2016 гг. представлены в таблице 5.

**Таблица 5 – Доходы и расходы населения Мысковского городского округа в период с 2014 по 2016 гг.**

Наименование показателя	Ед. изм.	2014 г.	2015 г.	Темп роста 2015 г. / 2014 г.	Темп прироста 2015 г. / 2014 г.	2016 г.	Темп роста 2016 г. / 2015 г.	Темп прироста 2016 г. / 2015 г.
<b>Денежные доходы населения</b>	<b>млн. руб.</b>	<b>9810,1</b>	<b>10244,3</b>	<b>104,43</b>	<b>4,43</b>	<b>10557,2</b>	<b>103,05</b>	<b>3,05</b>
в том числе:								
доходы от предпринимательской деятельности	млн. руб.	726,5	721,4	99,30	-0,70	729,4	101,11	1,11
оплата труда	млн. руб.	3946,7	4011	101,63	1,63	4079,2	101,70	1,70
другие доходы (включая "скрытые", от продажи валюты, денежные переводы и пр.)	млн. руб.	2077,7	2108	101,46	1,46	2178	103,32	3,32
доходы от собственности	млн. руб.	428,3	431,9	100,84	0,84	446	103,26	3,26
социальные выплаты	млн. руб.	2630,9	2972	112,97	12,97	3124,6	105,13	5,13
в том числе:								
пенсии	млн. руб.	1898,9	2158	113,64	13,64	2261,6	104,80	4,80
пособия и социальная помощь	млн. руб.	731,1	813	111,20	11,20	862	106,03	6,03
стипендии	млн. руб.	0,9	1	111,11	11,11	1	100,00	0,00
Реальные денежные доходы населения	% к предыд. году	94,2	91,1	96,71	-3,29	95,9	105,27	5,27
Среднедушевые денежные доходы (в месяц)	руб.	18294,5	19257,7	105,26	5,26	20014,7	103,93	3,93
Средний размер назначенных пенсий	руб.	10719,3	11908,2	111,09	11,09	12485	104,84	4,84
Реальный размер назначенных пенсий	% к предыд. году	109,2	111,1	101,74	1,74	104,8	94,33	-5,67
<b>Расходы населения</b>	<b>млн. руб.</b>	<b>7799,4</b>	<b>8048,2</b>	<b>103,19</b>	<b>3,19</b>	<b>7539,3</b>	<b>93,68</b>	<b>-6,32</b>
в том числе:								
покупка товаров и оплата услуг	млн. руб.	5775,3	5793,2	100,31	0,31	5133,1	88,61	-11,39
из них покупка товаров	млн. руб.	4807,9	4875,9	101,41	1,41	4154,6	85,21	-14,79
обязательные платежи и разнообразные взносы	млн. руб.	1258,7	1421	112,89	12,89	1518	106,83	6,83
прочие расходы	млн. руб.	765,4	834	108,96	8,96	888,2	106,50	6,50
Превышение доходов над расходами (+), или расходов над доходами (-)	млн. руб.	2010,7	2196,1	109,22	9,22	3017,9	137,42	37,42

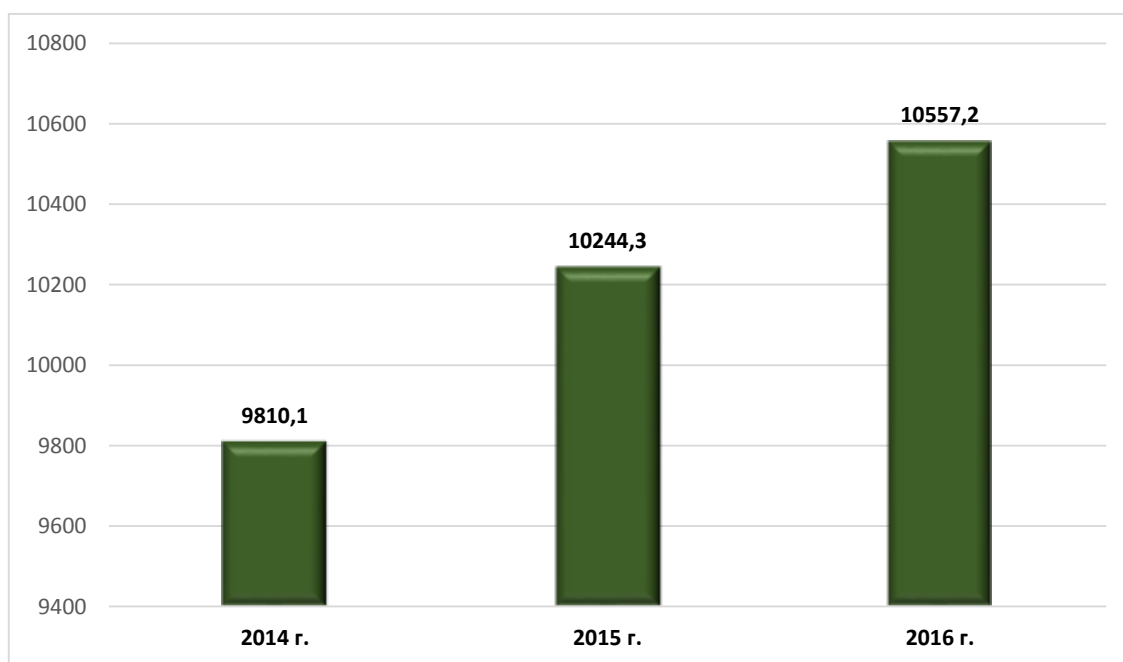
Исходя из данных таблицы 5, доходы населения в 2015 г. возросли на 4,43 % и составили 10244,3 млн. руб. В 2016 г. положительная динамика роста доходов сохранилась, темп роста составил 103,05 %.

Несмотря на рост номинальных доходов населения, реальные денежные доходы текущего периода ниже уровня предыдущего. Об этом свидетельствует отношение реальных денежных доходов текущего года к предыдущему, значение которого в течение всего рассматриваемого периода менее 100 %.

Кроме того, в 2015 г. уровень реальных денежных доходов населения сократился на 3,29 % по сравнению с данным показателем 2014 г. В 2016 г. наметилась положительная тенденция роста процента реальных доходов текущего года по отношению к предыдущему на 5,27 %.

Снижение реальных доходов населения – одна из наиболее острых социально-экономических проблем не только Мысковского городского округа, но и России в целом, вызванная инфляцией, девальвацией рубля, ростом безработицы.

Динамика денежных доходов населения Мысковского городского округа в период с 2014 по 2016 гг. представлена на рисунке 18.

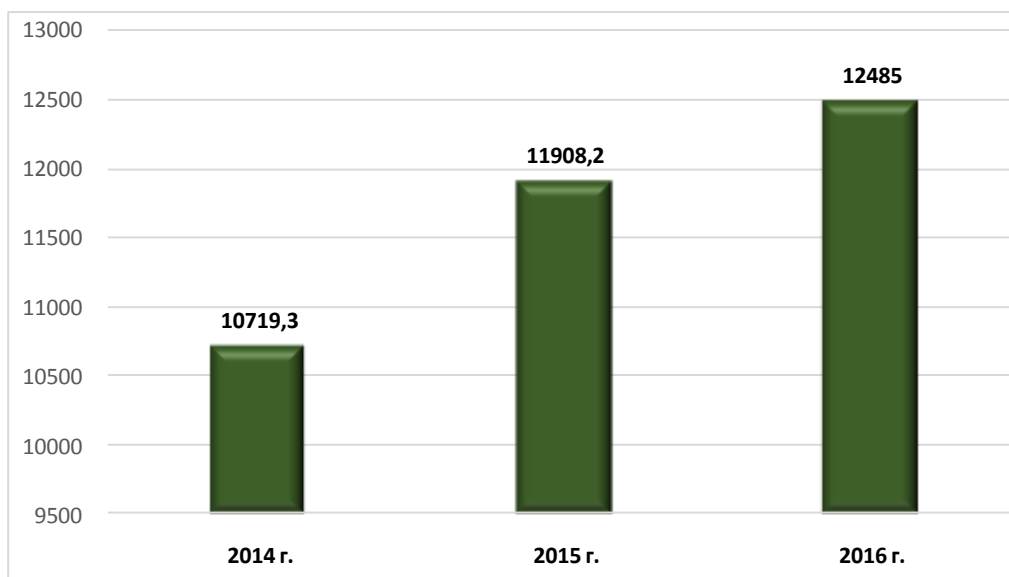


**Рисунок 18 – Динамика денежных доходов населения Мысковского городского округа в период с 2014 по 2016 гг., млн. руб.**

Как показывают данные рисунка 18, в 2015 г. наблюдается рост все видов доходов населения, кроме доходов от предпринимательской деятельности, они сократились на 0,7 %. В 2016 г. все виды денежных доходов населения увеличились. Денежные доходы в форме оплаты труда увеличились на 1,63 % в 2015 г., в 2016 г. такая динамика сохранилась. Темпы роста доходов от собственности и других видов доходов в 2016 г. возросли большими темпами, чем в 2015 г.

Однако, наибольшими темпами как в 2015 г., так и в 2016 г. росли социальные выплаты. Так, в 2015 г. пенсионные выплаты увеличились на 13,64 %, в 2016 г. – на 3,13 % и составили 2261,6 млн. руб., выплаты на пособия и социальную помощь возросли на 11,2 % в 2015 г. и на 6,3 % в 2016 г., их размер в 2016 г. составил 862 млн. руб. Социальные выплаты на стипендии также возросли на 11,1 % в 2015 г. и составили 1 млн. руб., в 2016 г. данный вид выплат сохранился на уровне предыдущего года.

На рисунке 19 представлена динамика среднего размера назначенных пенсий в период с 2014 по 2016 гг.



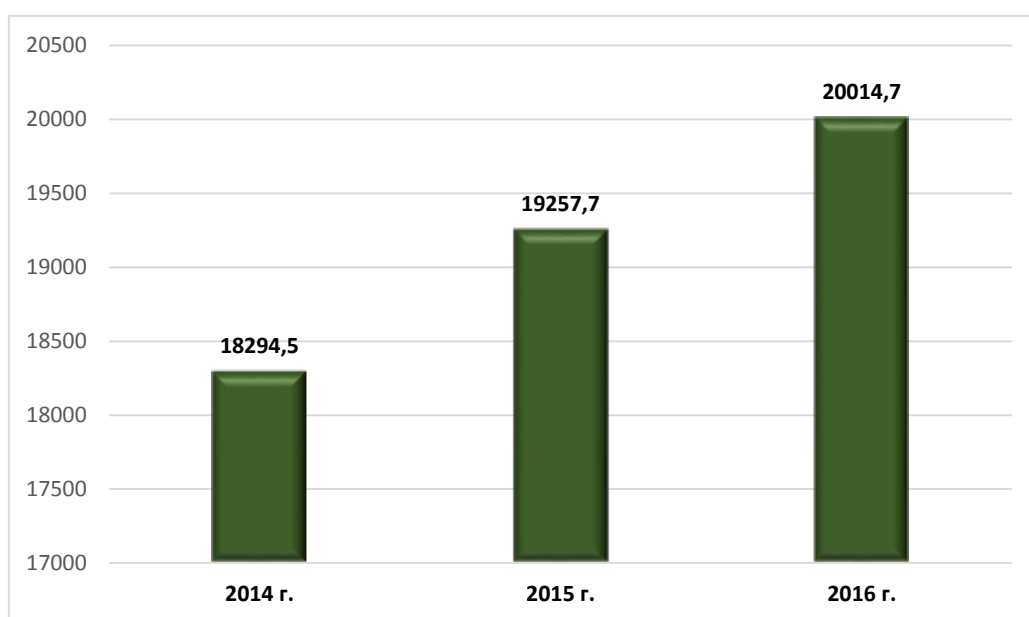
**Рисунок 19 – Динамика среднего размера назначенных пенсий в период с 2014 по 2016 гг., руб.**

Как видно из данных рисунка 19, средний размер назначенных пенсий в течение всего исследуемого периода увеличивается. Так, в 2015 г. он

увеличился на 11,09 % и достиг 11908, 2 руб., в 2016 г. темп роста среднего размера пенсий несколько снизился и составил 4,84 %.

Численность пенсионеров в городском округе в 2016 г. составила 15 тыс. человек, средний размер назначенных пенсий – 12,485 тыс. руб. Следует отметить, что в отличие от реальных доходов населения в целом, реальный размер назначенных пенсий в текущем периоде выше уровня предыдущего года в течение всего исследуемого периода.

Динамика среднедушевых денежных доходов населения в месяц в период с 2014 по 2016 гг. представлена на рисунке 20.



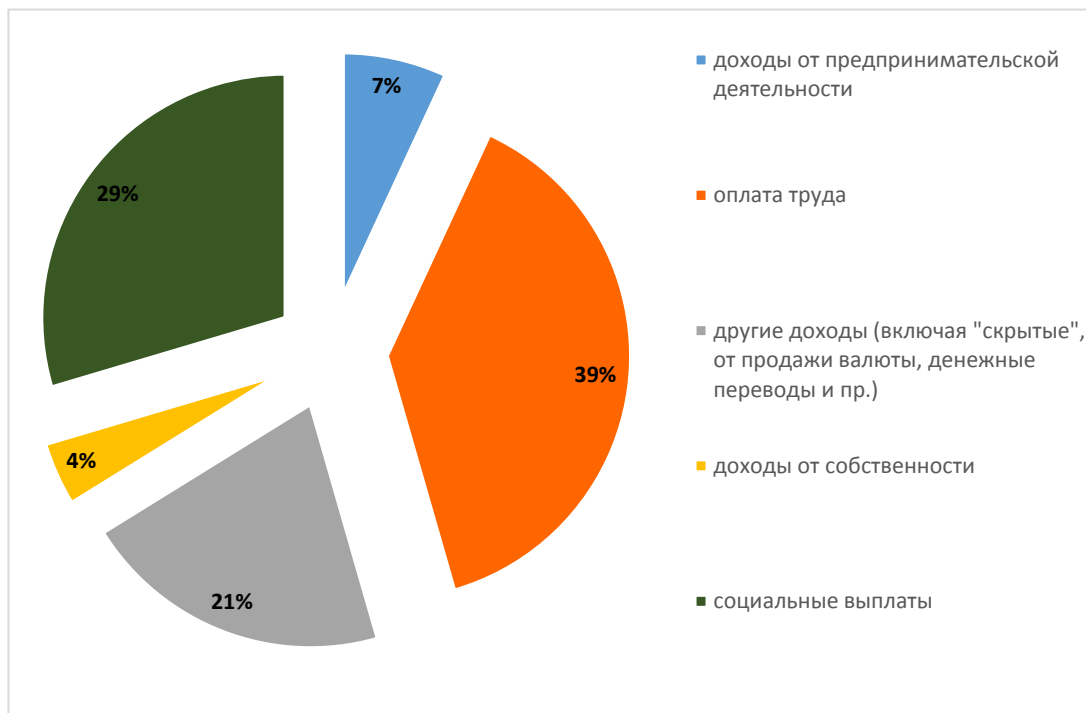
**Рисунок 20 – Динамика среднедушевого денежного дохода (в месяц) в период с 2014 по 2016 гг., руб.**

Согласно данным рисунка 20, среднедушевые месячные доходы населения возросли в 2015 г. на 963,2 руб. или 5,26 %, в 2016 г. положительная динамика роста доходов сохранилась, но более низкими темпами, прирост составил около 4 %, а величина денежного дохода на душу населения составила 20014,7 руб. Таким образом, в Мысковском городском округе выявляется тенденция роста среднедушевого денежного дохода населения.

Для детального рассмотрения данного вопроса проанализирована структура денежных доходов населения по источникам их поступления: оплата труда; социальные выплаты; доходы от собственности; доходы от

предпринимательской деятельности; другие доходы (доходы от продаж личного имущества, авторские гонорары и т.п.).

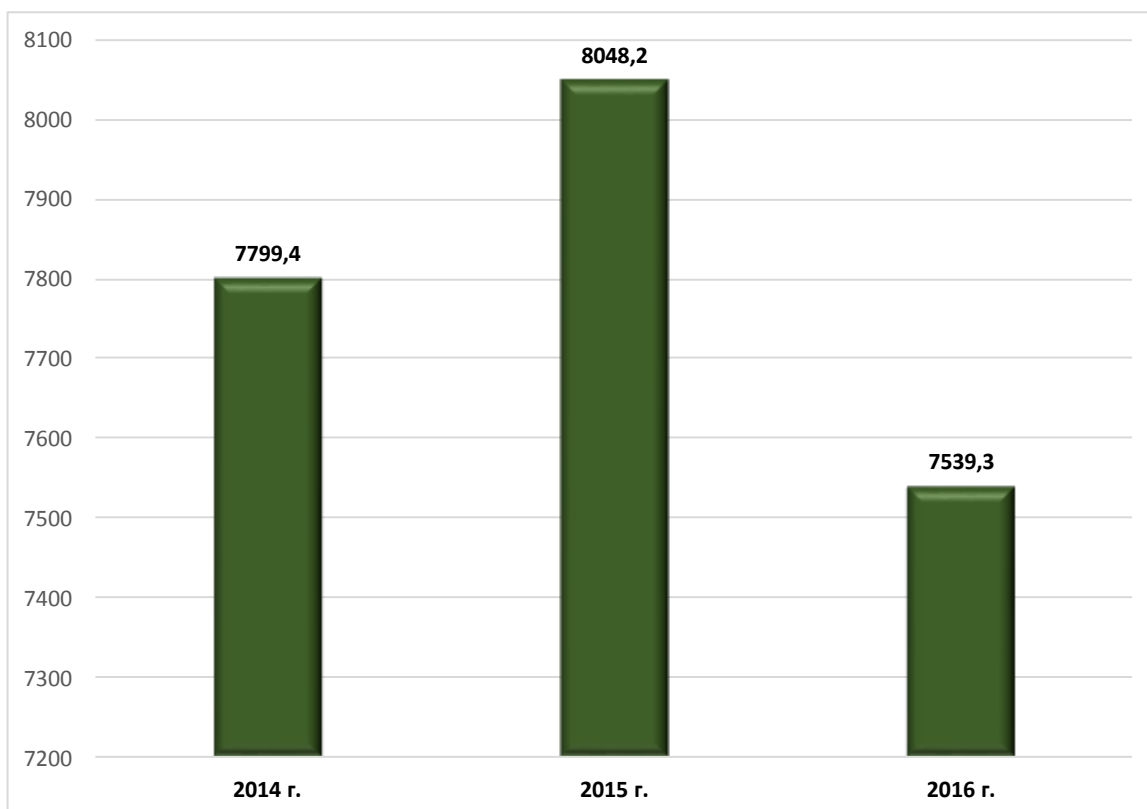
Структура денежных доходов населения Мысковского городского округа за 2016 г. представлена на рисунке 21.



**Рисунок 21 – Структура денежных доходов населения Мысковского городского округа за 2016 г., %**

Как видно из данных рисунка 21, наибольшую долю в структуре доходов населения г. Мыски составляет оплата труда: на протяжении трёх лет она примерно одинакова и составляет около 40 %. Примерно 30 % в структуре доходов населения составляют социальные выплаты, причем их доля в 2016 г. возрасла по сравнению с 2014 г. на 3 %. Это прежде всего пенсии (занимают около 70 % в структуре социальных выплат), стипендии, социальные пособия. Еще одной крупной статьей доходов населения является другие доходы (включая «скрытые», от продажи валюты, денежные переводы и пр.). Наименьшую долю занимают доходы от собственности. Тенденции в структуре доходов населения сохраняются в течение всего исследуемого периода.

Динамика денежных расходов населения Мысковского городского округа в период с 2014 по 2016 гг. представлена на рисунке 22.



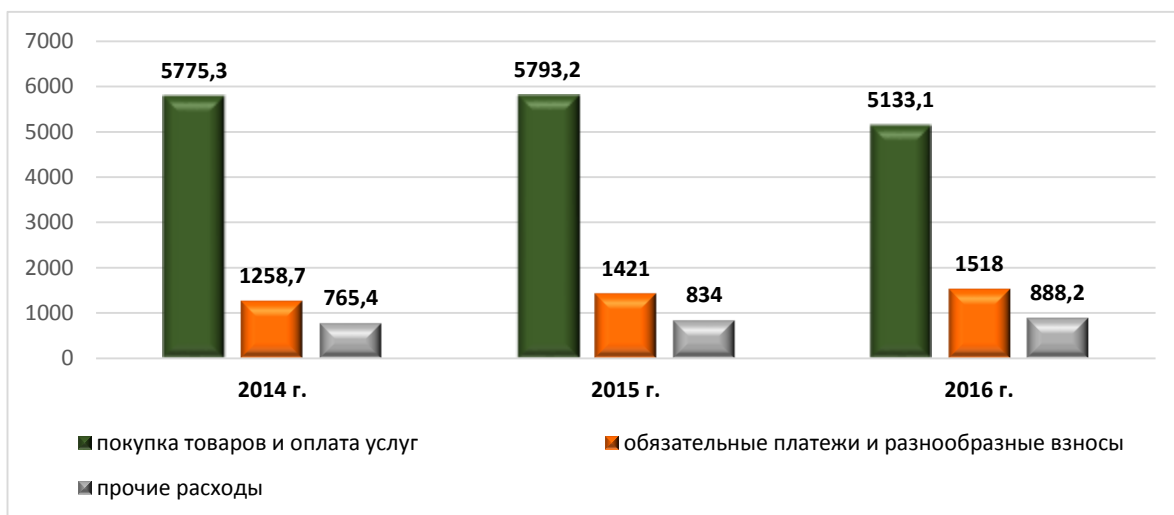
**Рисунок 22 – Динамика денежных расходов населения**

**Мысковского городского округа в период с 2014 по 2016 гг., млн. руб.**

Данные рисунка 22 показывают, что денежные расходы населения Мысковского городского округа в 2015 г. увеличились на 3,19 % и составили 8048,2 млн. руб. В 2016 г. расходы сократились на 6,32 % к уровню предыдущего периода и опустились ниже уровня 2014 г., их величина составила 7539,3 млн. руб. Потребительская модель в 2016 г. сменилась сберегательной – снизилась потребительская активность во всех доходных группах населения, причем не только среди малообеспеченных групп населения, но и в слое средне- и относительно высокообеспеченных людей.

Для детального рассмотрения данного вопроса проанализируем структуру денежных расходов населения.

Динамика структуры денежных расходов населения Мысковского городского округа в период с 2014 по 2016 гг. представлена на рисунке 23.



**Рисунок 23 – Динамика структуры денежных расходов населения Мысковского городского округа в период с 2014 по 2016 гг., млн. руб.**

Из данных рисунка 23 видно, что наибольшую долю в структуре расходов населения г. Мыски составляет покупка товаров и оплата услуг, на протяжении трех лет она примерно одинакова и составляет около 70 %. Примерно 20 % в структуре расходов населения составляют обязательные платежи и взносы. Наименьшую долю занимают прочие расходы. Таким образом, в 2016 г. расходы на покупку товаров и услуг сокращаются, хотя и незначительно, а расходы на обязательные платежи и взносы и прочие расходы возрастают.

В течение всего рассматриваемого периода денежные доходы превышают расходы населения, что является положительной тенденцией. Превышение доходов населения над расходами в 2015 г. увеличилось на 9,22 % и составило 2196,1 млн. руб., в 2016 г. этот показатель увеличился на 37,42 %, доходы населения превысили расходы на 3017,9 млн. руб.

Результаты данного анализа свидетельствуют о том, что потребительская активность сокращается по всем видам товаров и услуг. Среди населения распространены опасения, что расходы, как в сфере первичного потребления, так и составляющие стиль жизни, в ближайшем будущем придется сократить. Граждане становятся более бережливыми. Доля денежных доходов, использованных на формирование сбережений, увеличивается.

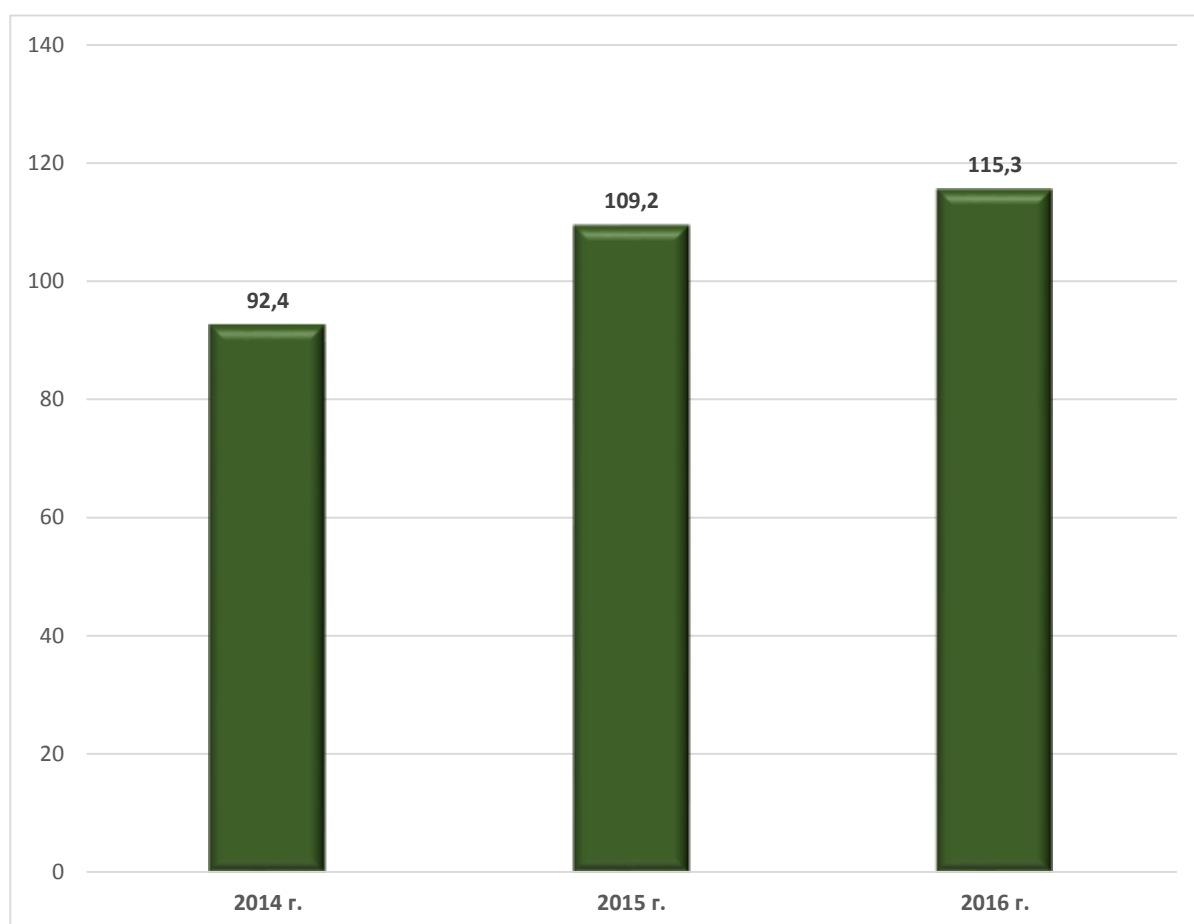
## **2 Анализ реального сектора экономики.**

### **2.1 Определение тенденций и векторов в развитии ключевых отраслей экономики.**

#### **2.1.1 Оценка состояния деловой инфраструктуры.**

Развитие Мысковского городского округа непосредственно связано с развитием промышленного производства. За последние 3 года исследуемого периода индекс промышленного производства вырос и на конец 2016 г. составил 115,3 %. Динамика индекса промышленного производства отражена на рисунке 24. Общий прирост данного показателя за период с 2014 по 2016 гг. составляет 24,8 %.

По итогам 2016 г. оборот промышленных предприятий Мысковского городского округа составил 33913,3 млн. руб.



**Рисунок 24 – Динамика индекса промышленного производства Мысковского городского округа за период с 2014 по 2016 гг.**

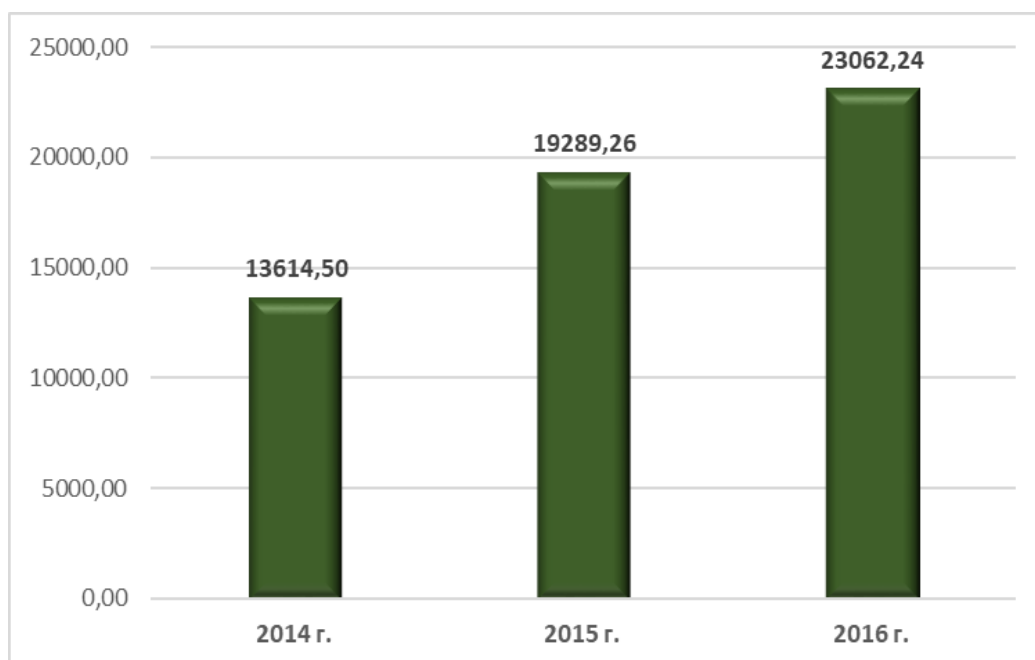
Рассмотрим структуру оборота организаций промышленного производства в Мысковском городском округе в 2016 г., изображенную на рисунке 25.



**Рисунок 25 – Структура оборота организаций в Мысковском городском округе в 2016 г., %**

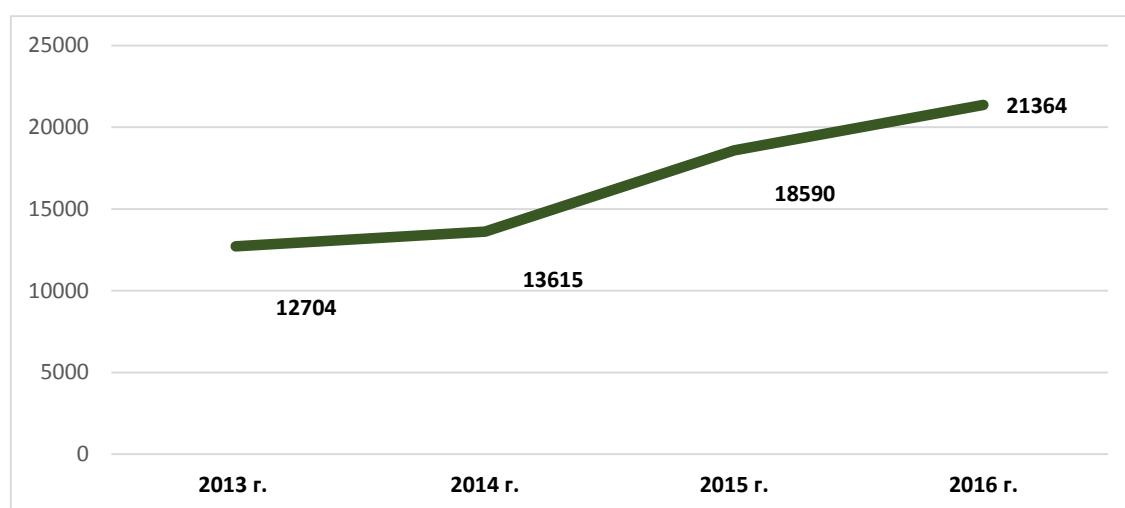
Наибольший удельный вес в объёме оборота организаций Мысковского городского округа приходится на добычу полезных ископаемых (59 %), на втором месте – производство и распределение электроэнергии, газа и воды (36 %). Наименьшую долю в объёме оборота организаций Мысковского городского округа занимают строительство (4 %) и обрабатывающие производства (1 %).

Добыча полезных ископаемых главным образом представлена топливно-энергетическими видами. За исследуемый трехлетний период наблюдается положительная динамика объёмов отгруженной продукции по виду деятельности «Добыча полезных ископаемых» в стоимостном выражении. В период с 2014 по 2016 гг. общий рост данного показателя составил 169,4 %.



**Рисунок 26 – Динамика объёмов отгруженной продукции по виду «Добыча полезных ископаемых» в период с 2014 по 2016 гг., млн. руб.**

Основной ресурсный потенциал Мысковского городского округа – запасы каменного угля, оцениваемые в 233 млн. т. Объем добычи угля в натуральном выражении в период с 2014 по 2016 гг. вырос на 47,1 % и на конец 2016 г. составил 5 500 тыс. т. В стоимостном выражении также наблюдается рост объемов добычи угля, что отражено на рисунке 27.



**Рисунок 27 – Динамика добычи угля на территории Мысковского городского округа, млн. руб.**

Угольная отрасль Мысковского городского округа представлена ОАО

«Угольная компания «Южный Кузбасс». Сегодня ОАО «Южный Кузбасс» входит в состав холдинга «Мечел-Майнинг», который в свою очередь является частью группы «Мечел». В городе Мыски УК «Южный Кузбасс» представлена следующими предприятиями: разрез «Сибиргинский», шахта «Сибиргинская», ЦОФ «Сибирь». С 2014 г. на территории Мысковского городского округа осуществляет деятельность ООО «Разрез Кийзасский».

Структура обрабатывающих производств в 2016 г. представлена на рисунке 28. Большую долю в общем объеме обрабатывающих производств в ценовом выражении занимает производство прочих неметаллических минеральных продуктов – 76,5 %. Основным представителем по данному виду экономической деятельности является ОП ООО «Томь-Усинский завод железобетонных конструкций». Сложившаяся социально-экономическая ситуация в период с 2015 по 2016 гг. повлияла на финансово-хозяйственную деятельность предприятия. Производство конструкций и деталей железобетонных в 2016 г. сократилось и составило 67,4 % к соответствующему периоду прошлого года, производство конструкций строительных сборных из стали – 55 %. Производство блоков стеновых крупных из бетона 116,7 %.



**Рисунок 28 – Структура обрабатывающих производств в Мысковском городском округе в 2016 г., %**

Значительную долю в обороте промышленных организаций занимает вид деятельности «производство и распределение электроэнергии, газа и воды», что обеспечивается деятельностью Томь-Усинской ГРЭС Кузбасского филиала ОАО «Кузбассэнерго». Индекс промышленного производства по данному виду деятельности составил 105,1 %. Томь-Усинская ГРЭС – крупнейшая тепловая электростанция юга Западной Сибири, включает в себя 9 энергоблоков суммарной установленной мощностью 1345,4 МВт.

Производство электрической энергии в 2016 г. составило порядка 7200 млн. кВт час, темп роста (снижения) к 2015 г. составил 95,7 %. Производство тепловой энергии в 2016 г. составило 727,1 тыс. Гкал или 106 % к соответствующему периоду прошлого года.

Таким образом, промышленность Мысковского городского округа имеет сырьевую направленность, при которой общий характер экономической ситуации определяет угледобыча. Факторами, определяющими возможность динамичного развития данного вида деятельности, являются:

- наличие запасов природно-сырьевых ресурсов;
- положительная динамика роста объемов производства существующих промышленных предприятий и возможность использования простаивающих мощностей;
- наличие постоянного спроса на уголь и электроэнергию;
- наличие развитой транспортной инфраструктуры;
- наличие на территории города подготовленных строительных площадок, находящихся в муниципальной собственности, что является резервом, как для дальнейшего развития существующих предприятий, так и для создания новых предприятий и производств;
- наличие стратегии развития у вертикально ориентированных финансово-промышленных групп, в состав которых входят основные промышленные предприятия Мысковского городского округа;

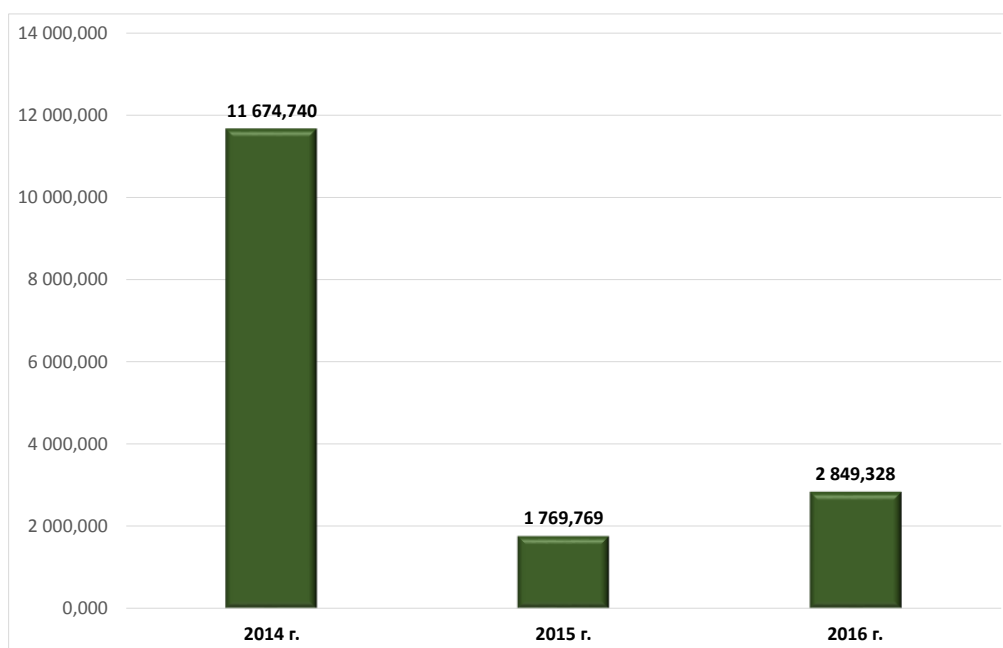
– наличие образовательных учреждений для повышения квалификации персонала предприятий и подготовки новых кадров как в г. Мыски, так и в близлежащих экономически развитых городах (Междуреченск, Новокузнецк, Кемерово и др.).

Однако первостепенной задачей для будущего развития должно стать преодоление монозависимости округа путём диверсификации структуры экономики и развития финансовых институтов, обеспечивающих потребности предприятий в кредитах и инвестициях. Развитие и поддержка малого предпринимательства становятся одной из приоритетных задач округа.

### **2.1.2 Оценка инвестиционной привлекательности.**

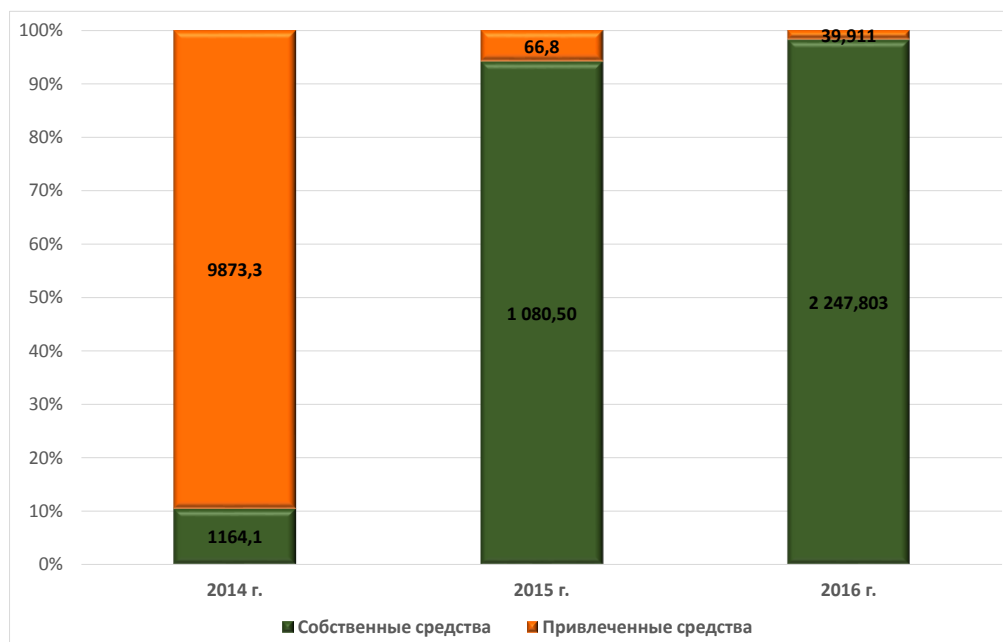
Инвестиционная привлекательность городского округа является одним из ключевых факторов стабильного экономического развития.

Общий объем инвестиций в основной капитал в 2016 г. по сравнению с 2014 г. сократился на 75,6 % и составил 2 849,328 млн. руб. Такое значительное снижение объемов инвестиций произошло преимущественно из-за сокращения объемов привлеченных средств на 99,6 % в течение анализируемого периода. Необходимо отметить улучшение инвестиционной ситуации в 2016 г. относительно уровня 2015 г. – рост объема инвестиций составил 161,9 %, что обусловлено увеличением в 2 раза объемов собственных инвестиций. Динамика объема инвестиций в основной капитал в период с 2014 по 2016 гг. показана на рисунке 29.



**Рисунок 29 – Динамика объема инвестиций в основной капитал в период с 2014 по 2016 гг., млн. руб.**

Распределение инвестиций в основной капитал по источникам финансирования (без субъектов малого предпринимательства и объема инвестиций, не наблюдаемых прямыми статистическими методами) за период с 2014 по 2016 гг. представлено на рисунке 30.



**Рисунок 30 – Структура инвестиций в основной капитал по источникам финансирования в Мысковском городском округе в период с 2014 по 2016 гг., млн. руб.**

На рисунке 30 можно отметить принципиальное изменение структуры источников финансирования за последние три года: если в 2014 г. в структуре преобладали привлеченные средства, то в 2015 и 2016 гг. – собственные средства.

Распределение инвестиций в основной капитал по видам экономической деятельности (за счет всех источников финансирования, без субъектов малого предпринимательства и объемов инвестиций, не наблюдаемых прямыми статистическими методами) в 2016 г. показаны на рисунке 31.



**Рисунок 31 – Инвестиции в основной капитал по видам экономической деятельности в Мысковском городском округе в 2016 г., %**

Из данных рисунка 31 следует, что по итогам 2016 года в объеме инвестиций в основной капитал по видам экономической деятельности значительные доли занимают инвестиции в строительство – 42 % и инвестиции в добычу полезных ископаемых – 36 %. Кроме того, можно отметить относительно большой вес инвестиций в транспорт и связь – 13 % (преимущественно в транспортный комплекс), а также инвестиций в производство и распределение электроэнергии, газа и воды – 8 %. Вложения в другие отрасли незначительны и составляют менее 1 % от общего объема

инвестиций. Порядка 1 % в общем объеме занимают инвестиции в предоставление прочих коммунальных, социальных и персональных услуг.

Необходимо отметить, что в структура инвестиций по видам экономической деятельности в 2016 году значительно отличается от структуры 2015 года. Так, в структуре инвестиций в 2015 году отсутствовали инвестиции в строительство, а также инвестиции в гостиницы и рестораны. За счет появления новых направлений инвестирования значительно сократилась доля инвестиций в добычу полезных ископаемых с 88 % в 2015 году до 36 % в 2016 году, при этом их объем в абсолютном выражении снизился в 1,2 раза. Произошел значительный рост доли инвестиций в транспорт и связь с 0,3 % до 12,7 %, что обусловлено скачкообразным ростом инвестиций в транспортный комплекс (с 464 тыс. руб. в 2015 г. до 286 203 тыс. руб. в 2016 г.). Также более чем в 3 раза увеличились инвестиции в производство и распределение электроэнергии, газа и воды и соответственно их доля в общем объеме выросла с 4,8 % до 7,8 %. Однако при этом более чем в 2 раза сократились инвестиции в здравоохранение и предоставление социальных услуг, что привело к снижению их доли от 1,8 % до 0,8 %, в 1,5 раза сократились инвестиции в образование, и их доля в общем объеме снизилась с 1,1 % до 0,4 %. Изменения по другим направлениям инвестирования незначительны.

За последний год для повышения инвестиционной привлекательности Мысковского городского округа предприняты следующие шаги:

- создан на официальном сайте администрации Мысковского городского округа раздел «Инвестиционная привлекательность»;
- создан муниципальный проектный офис, разработаны и утверждены положения о проектной деятельности, методические рекомендации по подготовке проектных предложений, паспортов проектов;
- подготовлена заявка на присвоении статуса территории опережающего социально-экономического развития (ТОСЭР) и направлена на согласование в Департамент инвестиций и стратегического развития Кемеровской области, для последующего ее утверждения в Минэкономразвития РФ;

– формируется заявка на софинансирование затрат инфраструктурных объектов в некоммерческую организацию «Фонд развития моногородов».

### **2.1.3 Анализ развития малого и среднего предпринимательства.**

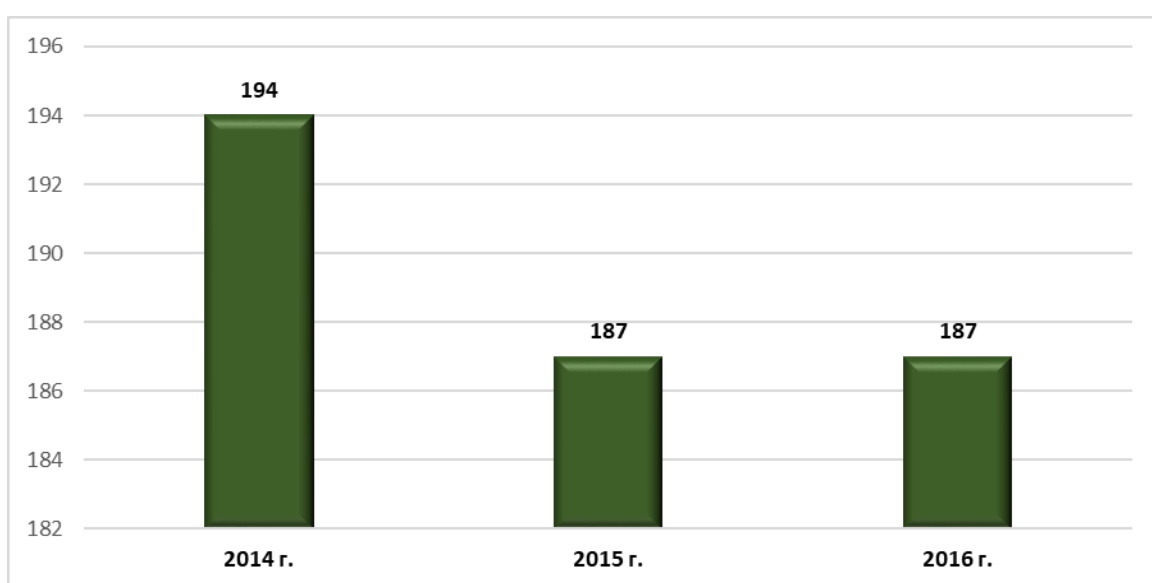
По состоянию на конец 2016 г. на территории Мысковского городского округа зарегистрировано 187 малых и средних предприятий, включая микропредприятия. На 1000 человек населения Мысковского городского округа в среднем приходится 4 малых и средних предприятия.

В таблице 6 представлена динамика основных показателей малого и среднего предпринимательства в Мысковском городском округе за период с 2014 по 2016 гг.

**Таблица 6 – Динамика основных показателей малого и среднего предпринимательства в Мысковском городском округе в период с 2014 по 2016 гг.**

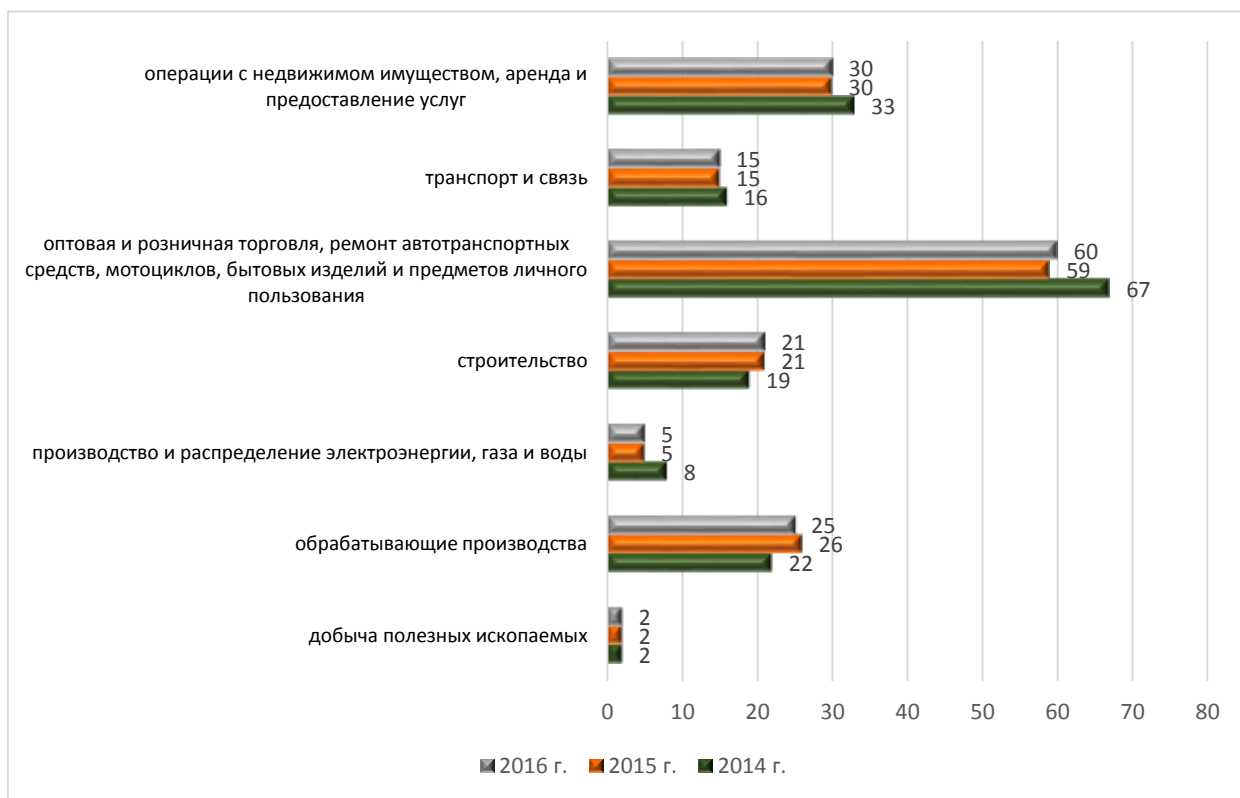
Наименование показателя	Ед. изм.	2014 г.	2015 г.	Темп роста 2015 г. / 2014 г.	Темп прироста 2015 г. / 2014 г.	2016 г.	Темп роста 2016 г. / 2015 г.	Темп прироста 2016 г. / 2015 г.
<b>Число малых и средних предприятий, включая микропредприятия (на конец года)</b>	ед.	<b>194</b>	<b>187</b>	<b>96,39</b>	<b>-3,61</b>	<b>187</b>	<b>100,00</b>	<b>0,00</b>
в том числе по отдельным видам экономической деятельности:								
добыча полезных ископаемых	ед.	2	2	100,00	0,00	2	100,00	0,00
обрабатывающие производства	ед.	22	26	118,18	18,18	25	96,15	-3,85
производство и распределение электроэнергии, газа и воды	ед.	8	5	62,50	-37,50	5	100,00	0,00
строительство	ед.	19	21	110,53	10,53	21	100,00	0,00
оптовая и розничная торговля, ремонт автотранспортных средств, мотоциклов, бытовых изделий и предметов личного пользования	ед.	67	59	88,06	-11,94	60	101,69	1,69
транспорт и связь	ед.	16	15	93,75	-6,25	15	100,00	0,00
операции с недвижимым имуществом, аренда и предоставление услуг	ед.	33	30	90,91	-9,09	30	100,00	0,00

Из данных таблицы 6 следует, что общее число малых и средних предприятий, включая микропредприятия, в 2016 г. осталось неизменным относительно уровня 2015 г. По сравнению с уровнем 2014 г. наблюдается снижение данного показателя на 7 единиц (4 %), что говорит об общих негативных тенденциях в развитии малого и среднего предпринимательства в Мысковском городском округе. Динамика общего числа малых и средних предприятий, включая микропредприятия, в период с 2014 по 2016 гг. представлена на рисунке 32.



**Рисунок 32 – Динамика общего числа малых и средних предприятий, включая микропредприятия, в Мысковском городском округе в период с 2014 по 2016 гг.**

Для определения преобладающих видов деятельности на предприятиях малого и среднего бизнеса рассмотрим рисунок 33.



**Рисунок 33 – Структура малых и средних предприятий по видам экономической деятельности в Мысковском городском округе в период с 2014 по 2016 гг.**

На основании таблицы 6 и рисунка 33 можно увидеть, что в период с 2014 по 2016 гг. наибольшее снижение общего числа предприятий произошло в сфере производства и распределения электроэнергии, газа и воды с 8 единиц в 2014 г. до 5 единиц в 2016 г., что составляет 37,5 %. Также в период с 2014 по 2016 гг. снижение наблюдается среди числа предприятий оптовой и розничной торговли (в т.ч. ремонт автотранспортных средств, мотоциклов, бытовых изделий и предметов личного пользования) с 67 единиц в 2014 г. до 60 единиц в 2016 г. (10,4 %), а также предприятий, занимающихся операциями с недвижимым имуществом, арендой и предоставлением услуг – с 33 единиц в 2014 г. до 30 единиц в 2016 г. (9 %).

Положительные тенденции, связанные с увеличением числа компаний в период с 2014 по 2016 гг., наблюдаются в сфере обрабатывающего

производства с 22 единиц в 2014 г. до 25 единиц в 2016 г., что составляет 13,6 %, а также в сфере строительства с 19 единиц в 2014 г. до 21 единицы в 2016 г., что составляет 10,5 %.

Однако, следует отметить, что в целом структура малых и средних предприятий по видам экономической деятельности в период с 2014 по 2016 гг. существенно не изменилась. По состоянию на конец 2016 г. наибольшее число малых и средних предприятий (32 % от общего числа) зарегистрировано в оптовой и розничной торговле (в том числе ремонт автотранспортных средств, мотоциклов, бытовых изделий и предметов личного пользования), на втором месте находятся компании, занимающиеся операциями с недвижимым имуществом, арендой и предоставлением услуг (16 % от общего числа), на третьем месте – компании обрабатывающей промышленности (13,4 %).

Далее следуют предприятия в сфере строительства (11,2 %), транспорта и связи (8 %). Наименьшее число в структуре предприятий малого и среднего бизнеса имеют компании по производству и распределению электроэнергии, газа и воды (2,7 %) и компании, занимающиеся добычей полезных ископаемых (1 %).

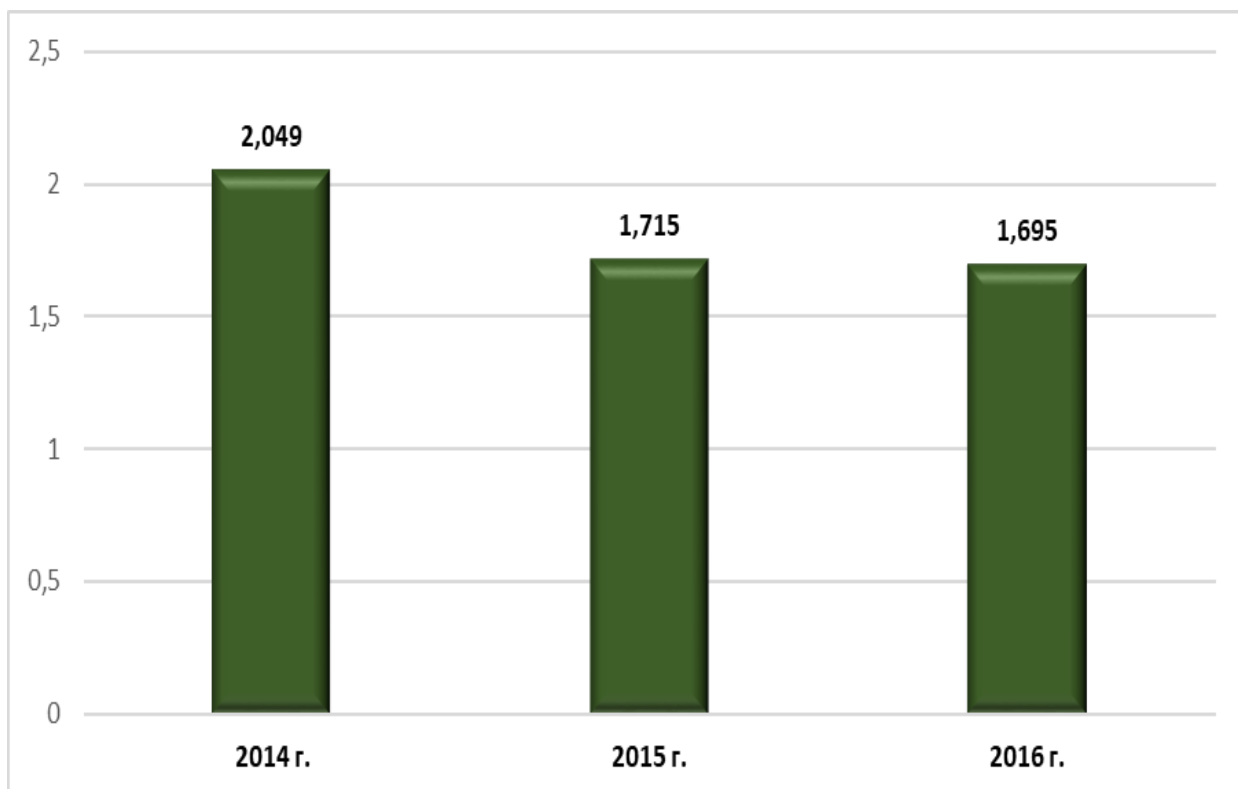
В таблице 7 представлена динамика среднесписочной численности работников малых и средних предприятий в Мысковском городском округе в период с 2014 по 2016 гг.

**Таблица 7 – Динамика среднесписочной численности работников малых и средних предприятий в Мысковском городском округе в период с 2014 по 2016 гг.**

Наименование показателя	Ед. изм.	2014 г.	2015 г.	Темп роста 2015 г. / 2014 г.	Темп прироста 2015 г. / 2014 г.	2016 г.	Темп роста 2016 г. / 2015 г.	Темп прироста 2016 г. / 2015 г.
<b>Среднесписочная численность работников малых и средних предприятий, включая микропредприятия (без внешних совместителей)</b>	<b>тыс. чел.</b>	<b>2,049</b>	<b>1,715</b>	<b>83,70</b>	<b>-16,30</b>	<b>1,695</b>	<b>98,83</b>	<b>-1,17</b>
в том числе по отдельным видам экономической деятельности:								
добыча полезных ископаемых	тыс. чел.	0,111	0,002	1,80	-98,20	0,002	100,00	0,00
обрабатывающие производства	тыс. чел.	0,089	0,089	100,00	0,00	0,087	97,75	-2,25
производство и распределение электроэнергии, газа и воды	тыс. чел.	0,396	0,389	98,23	-1,77	0,33	84,83	-15,17
строительство	тыс. чел.	0,12	0,101	84,17	-15,83	0,11	108,91	8,91
оптовая и розничная торговля, ремонт автотранспортных средств, мотоциклов, бытовых изделий и предметов личного пользования	тыс. чел.	0,541	0,398	73,57	-26,43	0,403	101,26	1,26
транспорт и связь	тыс. чел.	0,103	0,076	73,79	-26,21	0,1	131,58	31,58
операции с недвижимым имуществом, аренда и предоставление услуг	тыс. чел.	0,303	0,228	75,25	-24,75	0,23	100,88	0,88

По состоянию на конец 2016 г. среднесписочная численность работников малых и средних предприятий (без внешних совместителей) Мысковского городского округа составила 1695 человек. На основании данных таблицы 7 в период с 2014 по 2016 гг. наблюдается ежегодное снижение среднесписочной численности работников малых и средних предприятий.

Динамика среднесписочной численности работников малых и средних предприятий показана на рисунке 34.



**Рисунок 34 – Динамика среднесписочной численности работников малых и средних предприятий в Мысковском городском округе в период с 2014 по 2016 гг.**

Значительное снижение среднесписочной численности работников наблюдается в 2015 г. – на 16,3 % (334 чел.) относительно уровня 2014 г., что главным образом объясняется закрытием 7 предприятий малого и среднего бизнеса за этот период.

В 2016 г. численность работников снизилась незначительно относительно уровня 2015 г. – на 1,17 %. Общее снижение в период с 2014 по 2016 гг. среднесписочной численности работников малых и средних предприятий (без

внешних совместителей) Мысковского городского округа составило 17,3 % (354 чел.). Доля занятых на малых предприятиях с учетом микропредприятий составила 9,5 % от занятых в экономике городского округа.

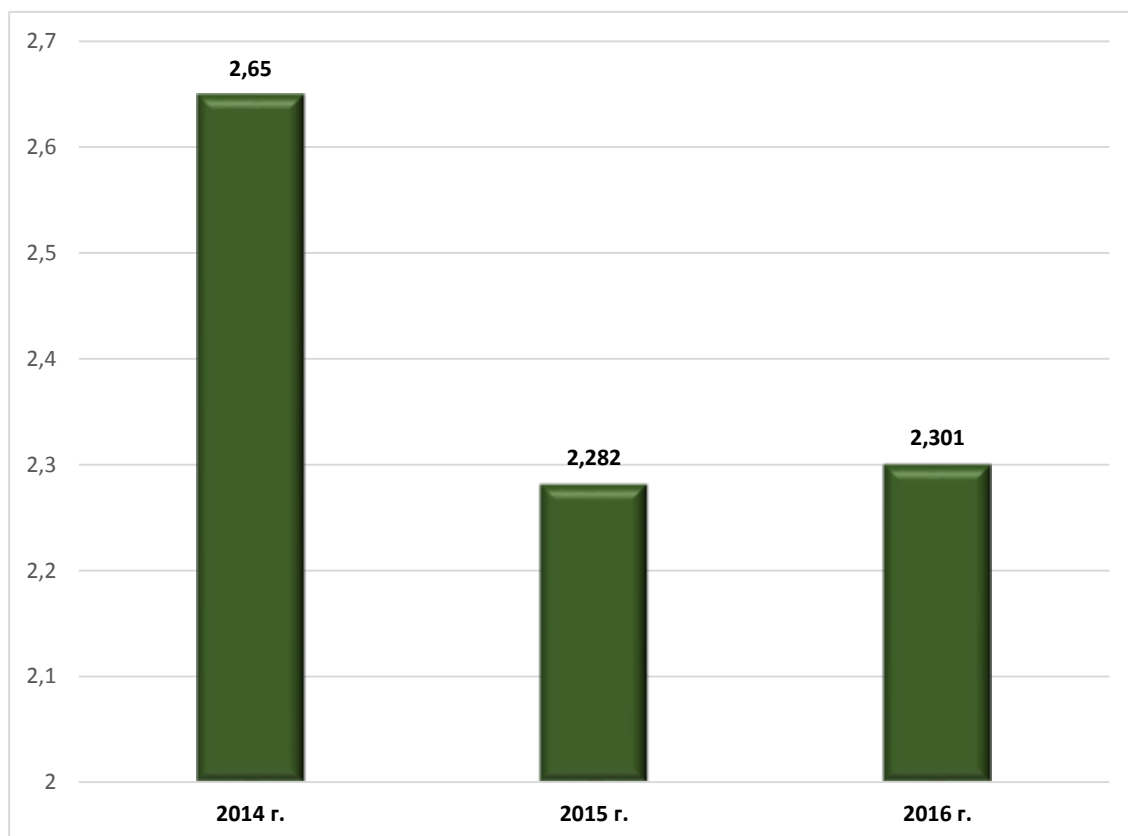
Наибольшее число занятых на малых и средних предприятиях наблюдается в сфере оптовой и розничной торговли, ремонта автотранспортных средств, мотоциклов, бытовых изделий и предметов личного пользования, что составляет на конец 2016 г. 403 человека (23,8 % от общего числа), а также в сфере производства и распределения электроэнергии, газа и воды – 330 человек (19,5 % от общего числа).

В 2015 г. относительно уровня предыдущего года был резкий спад среднесписочной численности работников малых и средних предприятий по всем видам экономической деятельности, кроме обрабатывающего производства, где данный показатель остался неизменным несмотря на увеличение числа предприятий в этой сфере.

В 2016 г. относительно уровня 2015 г. отмечается положительная динамика показателя среднесписочной численности работников малых и средних предприятий в таких сферах, как транспорт и связь (рост показателя составил 31,58 %), строительство (рост показателя – 8,91 %), оптовая и розничная торговля (небольшой рост показателя – 1,26 %), операции с недвижимым имуществом, аренда и предоставление услуг (небольшой рост показателя – 0,88 %). Однако на конец 2016 г. ни в одной сфере показатель среднесписочной численности работников не достиг уровня 2014 г.

Оборот малых и средних предприятий (включая микропредприятия) Мысковского городского округа по всем видам экономической деятельности за 2016 г. составил 2,301 млрд. руб. За весь период с 2014 по 2016 гг. наблюдается негативная тенденция снижения данного показателя на 13,2 %.

В 2016 г. можно отметить небольшой рост оборота малых и средних предприятий относительно уровня 2015 г. на 0,83 % (рисунок 35). Но на протяжении трёх лет (с 2014 по 2016 гг.) вклад малых предприятий в общий оборот среди предприятий Мысковского городского округа составил лишь 5 %.



**Рисунок 35 – Оборот малых и средних предприятий Мысковского городского округа за период с 2014 по 2016 гг.**

В таблице 8 представлена динамика показателя оборота малых и средних предприятий, включая микропредприятия, по видам экономической деятельности, реализуемым в Мысковском городском округе в период с 2014 по 2016 гг.

**Таблица 8 – Оборот малых и средних предприятий, включая микропредприятия, в Мысковском городском округе в период с 2014 по 2016 гг.**

Наименование показателя	Ед. изм.	2014 г.	2015 г.	Темп роста 2015 г. / 2014 г.	Темп прироста 2015 г. / 2014 г.	2016 г.	Темп роста 2016 г. / 2015 г.	Темп прироста 2016 г. / 2015 г.
<b>Оборот малых и средних предприятий, включая микропредприятия</b>	<b>млрд. руб.</b>	<b>2,65</b>	<b>2,282</b>	<b>86,11</b>	<b>-13,89</b>	<b>2,301</b>	<b>100,83</b>	<b>0,83</b>
в том числе по видам экономической деятельности:								
добыча полезных ископаемых	млрд. руб.	0,038	0	0,00	-100,00	0		
обрабатывающие производства	млрд. руб.	0,033	0,023	69,70	-30,30	0,024	104,35	4,35
производство и распределение электроэнергии, газа и воды	млрд. руб.	0,698	0,518	74,21	-25,79	0,381	73,55	-26,45
строительство	млрд. руб.	0,124	0,108	87,10	-12,90	0,112	103,70	3,70
оптовая и розничная торговля, ремонт автотранспортных средств, мотоциклов, бытовых изделий и предметов личного пользования	млрд. руб.	0,952	0,844	88,66	-11,34	0,9	106,64	6,64
транспорт и связь	млрд. руб.	0,348	0,275	79,02	-20,98	0,295	107,27	7,27
операции с недвижимым имуществом, аренда и предоставление услуг	млрд. руб.	0,244	0,21	86,07	-13,93	0,231	110,00	10,00

Из данных таблицы 8 можно увидеть, что в 2015 г. резко сократился показатель оборота относительно уровня 2014 г. по всем видам экономической деятельности. Наибольшее снижение данного показателя отмечается по таким видам экономической деятельности, как добыча полезных ископаемых – на 100 %, обрабатывающие производства – на 30,3 % (при том, что число предприятий в данной сфере выросло на 18,18 %), производство и распределение электроэнергии, газа и воды – на 25,79 %, транспорт и связь – 20,98 %.

В 2016 г. отмечается положительная динамика данного показателя относительно уровня 2015 г. по всем видам деятельности, кроме производства и распределения электроэнергии, газа и воды.

В целях стимулирования и развития малого и среднего бизнеса на территории Мысковского городского округа реализуются следующие формы поддержки субъектов малого и среднего предпринимательства:

- создание информационного портала города для предпринимателей: [myski-invest.ru](http://myski-invest.ru);

- проведение регионального предпринимательского форума «Кузбасс: Территория бизнеса – территория жизни»;

- ежегодно в бюджете Мысковского городского округа предусматриваются и осваиваются средства из местного бюджета на реализацию мер поддержки субъектов предпринимательства.

К ключевым проблемам малого и среднего бизнеса в округе можно отнести:

- слабо развитая инфраструктура для развития малого и среднего инновационного бизнеса;

- ограниченность кредитных ресурсов и высокие процентные ставки

- низкая деловая активность населения.

## **2.2 Анализ жилищно-коммунального хозяйства и инфраструктуры.**

### **2.2.1 Структура и состояние жилого фонда.**

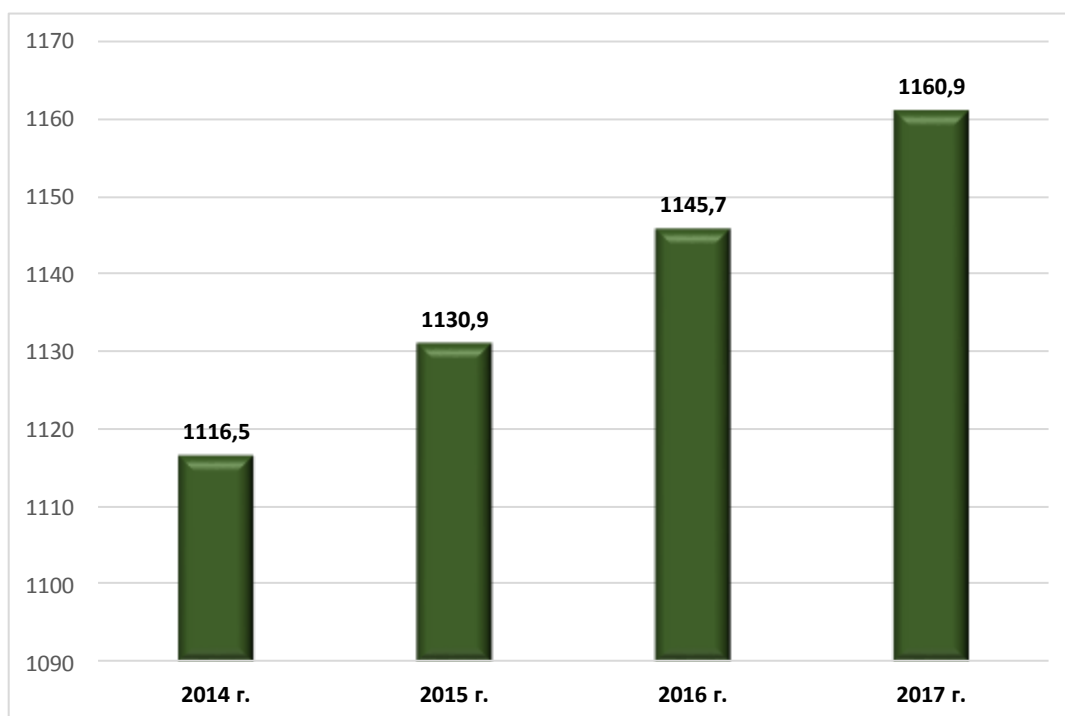
По состоянию на конец 2017 г. жилищно-коммунальный комплекс муниципального образования включает в себя жилищный фонд общей площадью 1160,9 тыс. м<sup>2</sup>, объекты водоснабжения и водоотведения, коммунальную энергетику, внешнее и городское благоустройство, включающее дорожное хозяйство, санитарную очистку, озеленение, ремонтно-эксплуатационные предприятия и службы, предприятия бытового обслуживания и т.п.

Характеристика жилищно-коммунального хозяйства в период с 2014 по 2017 гг. представлена в таблице 9.

**Таблица 9 – Характеристика жилищно-коммунального хозяйства в период с 2014 по 2017 гг.**

Наименование показателя	Ед. изм.	2014 г.	2015 г.	Темп роста 2015 г. / 2014 г.	Темп прироста 2015 г. / 2014 г.	2016 г.	Темп роста 2016 г. / 2015 г.	Темп прироста 2016 г. / 2015 г.	2017 г.	Темп роста 2017 г. / 2016 г.	Темп прироста 2017 г. / 2016 г.
Общая площадь жилфонда	тыс. м <sup>2</sup>	1116,5	1130,9	101,29	1,29	1145,7	101,31	1,31	1160,9	101,33	1,33
Ввод в действие жилых домов	тыс. кв. м. в общей площади	15	15,2	101,33	1,33	15	98,68	-1,32	15,2	101,33	1,33
Удельный вес жилых домов, построенных населением	%	74	82,2	111,08	11,08	100	121,65	21,65	100	100	0
Площадь ветхого и аварийного жилья	тыс. м <sup>2</sup>	80,3	80,6	100,37	0,37	80,5	99,88	-0,12	60,99	75,76	-24,24

Динамика площади жилищного фонда (включая общежития) Мысковского городского округа в период с 2014 по 2017 гг. представлена на рисунке 36.

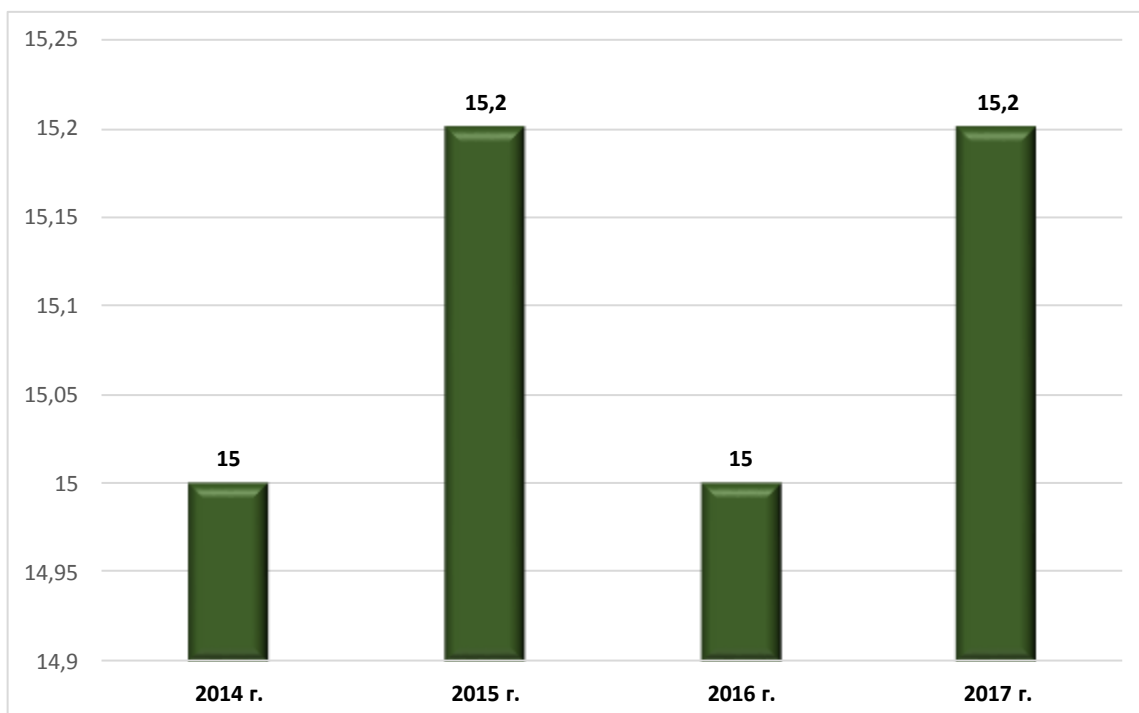


**Рисунок 36 – Площадь жилищного фонда (включая общежития) Мысковского городского округа в период с 2014 по 2017 гг., тыс. м<sup>2</sup> общей площади**

Как видно из данных рисунка 36, площадь жилищного фонда увеличивается, за последние четыре года рост составил 103,98 %.

Ввод в действие жилых домов в Мысковском городском округе стабилен и составляет порядка 15 тыс. м<sup>2</sup> ежегодно. В основном это жилые дома, построенные населением. Так в 2014 г. удельный вес жилых домов, построенных населением, составил 74 %, а в 2017 г. – 100 %

Общая площадь жилого фонда, которая приходится на одного жителя Мысковского городского округа, составила на конец 2017 г. – 26,67 м<sup>2</sup>, что выше чем по Кемеровской области, где данный показатель составляет 23,7 м<sup>2</sup>.



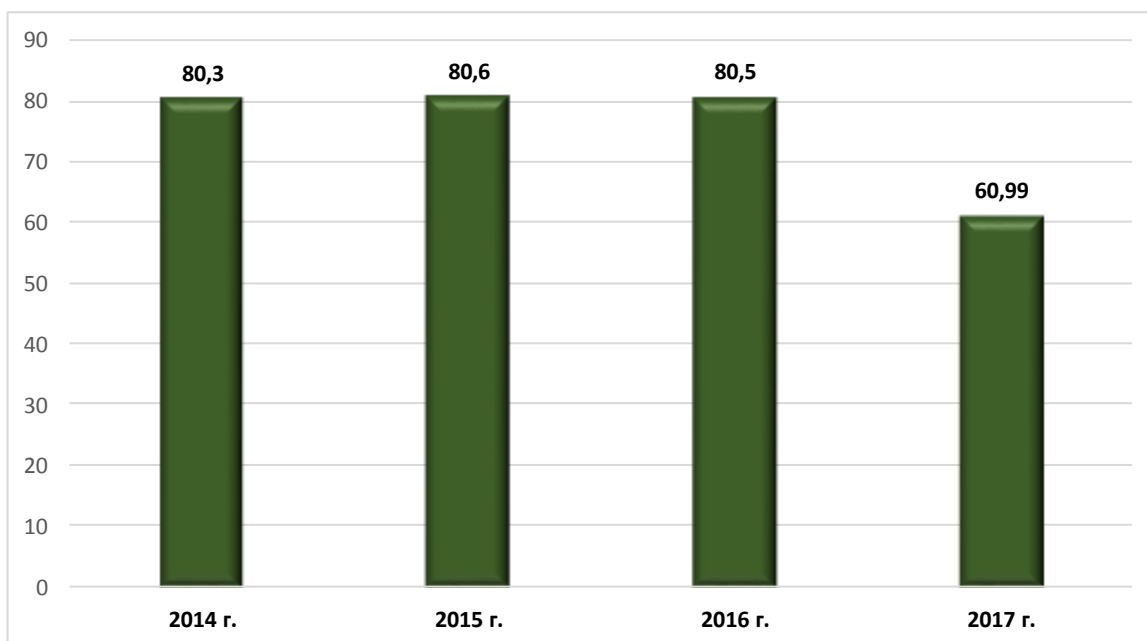
**Рисунок 37 – Динамика ввода в действие жилых домов в Мысковском городском округе в период с 2014 по 2017 гг., тыс. м<sup>2</sup>**

Выполнение плана по жилищному строительству стало возможным за счет проведения инвентаризации объектов индивидуального жилищного строительства.

В 2017 г. в городском округе за счет бюджетных средств улучшили жилищные условия следующие категории граждан: молодые семьи, вынужденные переселенцы, дети-сироты и дети, оставшиеся без попечения родителей, участницы ВОВ (вдовы участников ВОВ), ветераны боевых действий, инвалиды и семьи, имеющие детей-инвалидов.

На Мысковский городской округ приходится 1,4 % от общего объема жилья, введенного в действие по области.

На рисунке 38 представлена динамика площади ветхого и аварийного жилья Мысковского городского округа в период с 2014 по 2017 гг.



**Рисунок 38 – Ветхое и аварийное жилье Мысковского городского округа в период с 2014 по 2017 гг., тыс. м<sup>2</sup>**

Согласно данным рисунка 38 в 2017 г. площадь ветхого и аварийного жилья равна 60,99 тыс. м<sup>2</sup>, что составляет 5 % от общей площади жилого фонда. За последние три года данный показатель остается практически неизменным.

В целом, темпы строительства жилья в Мысковском городском округе недостаточно высокие, что вызвано общими кризисными явлениями в экономике, а также низким уровнем развития инженерной инфраструктуры в округе. При этом имеются точечные свободные строительные площадки.

Учитывая тенденции развития данной отрасли, акцент уделяется малоэтажному строительству, индивидуальному жилищному строительству, это направление и развивается в муниципальном образовании, о чем свидетельствует деятельность в области градостроительства (архитектуры) и жилищно-коммунального хозяйства. Запланированные мероприятия в пространственной политике МО выполняются.

Генеральный план города утвержден в ноябре 2008 г., Правила землепользования и застройки городского округа разработаны и утверждены в 2009 г. В период с 2012 по 2013 гг. проведена работа по расширению границ городского округа, что привело к изменению территориального зонирования

территории. С 2014 г. начата работа по корректировке Генерального плана.

Постановлением Главы от 10 апреля 2017 г. № 713-п актуализирован вопрос о подготовке проекта внесения изменений в Генеральный план муниципального образования «Мысковский городской округ» Кемеровской области г. Мыски.

### **2.3 Транспорт и связь.**

Транспортная инфраструктура города включает в себя государственный автомобильный транспорт, а также транспортные системы промышленных предприятий, частных предпринимателей.

Город располагает 4-мя железнодорожными станциями и 2-мя ж/д вокзалами (один из которых в настоящее время законсервирован), 1-м автовокзалом – филиал ГУ «Кузбасспассажиравтотранс» – Мысковский автовокзал.

Протяженность городских маршрутов составляет 96,5 км, пригородная и междугородняя сеть составляет 346,2 км, из них 85,5 % – удельный вес автомобильных дорог с твердым покрытием. В соответствии со сводным расписанием (госзаказ) по Мысковскому городскому округу предусмотрено 6 круглогодичных и 2 сезонных городских маршрутов, 3 пригородных, междугородные маршруты отсутствуют. Расписание движения городских и пригородных маршрутов, количество рейсов, интервалы движения определены с учетом востребованности пассажиров в перевозках и в полной мере обеспечивают существующий спрос. Сводное расписание по Мысковскому городскому округу согласовано с администрацией округа.

На территории поселка Притомский расположена крупная узловая станция Томусинская, обслуживающая Томусинскую ГРЭС.

Следует отметить, высокую степень удаленности населённых пунктов, входящих в состав муниципального образования, друг от друга. Вместе с тем отсутствует качественное дорожное покрытие между населёнными пунктами Мысковского городского округа. Тогда как эффективность экономики, экономический рост, устойчивость развития производства во многом

определяется функционированием и развитием транспорта.

На конец 2016 г. протяженность автомобильных дорог общего пользования с твердым покрытием (федерального, регионального и межмуниципального, местного значения) составляет 296 км, что составляет 85,5 % в общей протяженности автомобильных дорог общего пользования.

**Таблица 10 – Характеристика жилищно-коммунального хозяйства в период с 2014 по 2016 гг.**

Наименование показателя	Ед. изм.	2014 г.	2015 г.	Темп роста 2015 г. / 2014 г.	Темп прироста 2015 г. / 2014 г.	2016 г.	Темп роста 2016 г. / 2015 г.	Темп прироста 2016 г. / 2015 г.
Протяженность автомобильных дорог общего пользования с твердым покрытием (федерального, регионального и межмуниципального, местного значения)	км	296	296	100,00	0,00	296	100,00	0,00
Удельный вес автомобильных дорог с твердым покрытием в общей протяженности автомобильных дорог общего пользования	на конец года; %	85,5	85,5	100,00	0,00	85,5	100,00	0,00

Одним из основных недостатков в работе общественного транспорта является высокая степень износа автомобильного парка.

Выходом из сложившейся ситуации может служить:

- создание собственного автомобильного парка;
- развитие транспортной системы МО за счет коммерциализации отдельных видов деятельности;
- оптимизация маршрутной сети пассажирского транспорта городского округа;
- строительство и своевременный качественный ремонт автодорог.

В Мысковском городском округе оказываются услуги: почтовой связи, стационарной телефонной связи, сотовой телефонной связи, радиосвязи.

Обеспечение населения и организаций связью на базе проводных технологий обеспечивает ПАО «Ростелеком» Межрайонный центр технической эксплуатации телекоммуникаций города Мыски. Основная деятельность данной компании включает:

- оказание услуг связи с использованием проводной инфраструктуры сетей связи: предоставление доступа к линии связи, предоставление телефонных соединений, оказание услуг сети передачи данных, предоставление доступа к информационно-коммуникационной сети Интернет, оказание услуг связи для целей кабельного вещания, оказание услуг связи для целей проводного радиовещания и оповещения, оказание услуг телеграфной связи, оказание услуг по аренде каналов, оказание услуг по присоединению сетей и услуг по пропуску трафика;
- деятельность по эксплуатации и обслуживанию инфраструктуры проводных средств связи для предоставления услуг связи;
- деятельность по трансляции телерадиоканалов по сетям кабельного телерадиовещания или с использованием информационно-коммуникационной сети Интернет;
- деятельность по формированию пакетов телерадиоканалов для последующей трансляции по сетям кабельного телерадиовещания, проводного

радиовещания или с использованием информационно-коммуникационной сети Интернет.

Сотовая связь на территории Мысковского городского округа обеспечивается следующими компаниями: ООО «Т2 Мобайл» (под брендом «Tele2»), ПАО «ВымпелКом» (под брендом «Билайн»), ПАО «МТС», ПАО «МегаФон».

Общей тенденцией в развитии компаний, работающих в сфере телекоммуникаций и связи, является расширение спектра услуг, предоставляемых каждым оператором связи, ускоряющаяся информатизация всех отраслей городского хозяйства и рост влияния электронных средств обмена информацией.

Для оперативного информирования о культурной и деловой жизни городского округа используется официальный сайт администрации Мысковского городского округа (<http://myskiadmin.ru/>), а также разработан информационный портал (<http://myski42.ru/>). На портале размещается информация о субъектах малого и среднего предпринимательства, инвестиционных проектах, свободных помещениях для организации бизнеса, ресурсов для реализации проектов.

В процессе анализа выявлены факторы, способствующие развитию различных видов связи в Мысковском городском округе, а также факторы, тормозящие это развитие.

Среди благоприятных факторов развития связи в Мысковском городском округе можно выделить:

- распространение мобильной сотовой связи и Интернета (увеличение площади зон покрытия сети);
- использование телекоммуникационных технологий как в социальной, так и в экономической сферах, что позволяет дистанционно получать государственные услуги посредством сайта [gosuslugi.ru](http://gosuslugi.ru), а также через многофункциональный центр [myski-mfc.ru](http://myski-mfc.ru), оказывающий широкий спектр услуг;

- низкая стоимость услуг сотовой связи и интернет, предоставляемых различными операторами сотовой связи, доступная для большинства жителей Мысковского городского округа;

- возможность быстрого получения различного вида информации через сеть Интернет.

В качестве неблагоприятных факторов развития связи в Мысковском городском округе можно отметить:

- большой удельный вес частного сектора, обуславливающий удорожание процесса телефонизации городского округа;

- отсутствие широкополосного доступа в интернет, обеспечивающего высокоскоростной доступ и передачу данных с компьютера;

- отсутствие или ограниченность доступа к сети Интернет в отдельных районах, по причине особенностей ландшафта.

Печатные издания города представлены газетами «Мыски» и «Мысковская газета». Городская газета «Мыски» выходит тиражом 4 тысячи экземпляров, является еженедельником, печатный объем – 20 полос, выходит в цвете.

Местное телерадиовещание осуществляет компания МАУ МГО «Мыски Медиа». Городские новости транслируется телеканалом Рен ТВ Мыски.

Дальнейшее развитие информационно-телекоммуникационной инфраструктуры городского округа является один из главных факторов подъема региональной экономики, роста деловой и интеллектуальной активности общества, продвижения бренда территории как внутри страны, так и в международном сообществе.

## **2.4 Муниципальное управление.**

Консолидированный бюджет субъекта Российской Федерации выполняет функцию объединений бюджетных показателей территории. В нём находят отражение результаты разработки и реализации бюджетно-финансовой политики, условия сбалансированности доходов и расходов в целом по субъекту Федерации.

В таблице 11 представлены основные показатели, характеризующие эффективность деятельности органов местного самоуправления Мысковского городского округа в период с 2014 по 2016 гг. на основании доходов и расходов консолидированного бюджета субъекта РФ.

**Таблица 11 – Основные показатели, характеризующие эффективность деятельности органов местного самоуправления Мысковского городского округа в период с 2014 по 2016 гг.**

Наименование показателя	Ед. изм.	2014 г.	2015 г.	Темп роста 2015 г. / 2014 г.	Темп прироста 2015 г. / 2014 г.	2016 г.	Темп роста 2016 г. / 2015 г.	Темп прироста 2016 г. / 2015 г.
<b>Доходы консолидированного бюджета субъекта Российской Федерации – всего</b>	<b>млн. руб.</b>	<b>1667,7</b>	<b>1698,7</b>	<b>101,9</b>	<b>1,9</b>	<b>1805,2</b>	<b>106,3</b>	<b>6,3</b>
Налоговые и неналоговые доходы – всего	млн. руб.	901,7	970,3	107,6	7,6	1063,5	109,6	9,6
Налоговые доходы консолидированного бюджета субъекта Российской Федерации - всего	млн. руб.	159,7	274,0	171,5	71,5	293,7	107,2	7,2
Неналоговые доходы - всего	млн. руб.	742,0	696,3	93,8	-6,2	769,9	110,6	10,6
Безвозмездные поступления	млн. руб.	765,9	728,4	95,1	-4,9	741,7	101,8	1,8
Расходы консолидированного бюджета субъекта Российской Федерации - всего	млн. руб.	1637,6	1716,5	104,8	4,8	1806,2	105,2	5,2
Дефицит(-),профицит(+) консолидированного бюджета субъекта Российской Федерации	млн. руб.	30,0	-17,7	-59,0	-159,0	-1,0	5,6	-94,4

В период с 2014 по 2016 гг. наблюдается ежегодный рост доходов консолидированного бюджета Мысковского городского округа: на 1,9 % – в 2015 г., на 6,3 % – в 2016 г.


Расходы консолидированного бюджета Мысковского городского округа также ежегодно росли относительно доходов на 4,8 % – в 2015 г., на 5,2 % – в 2016 г. В 2014 г. профицит бюджета Мысковского городского округа составлял 30 млн. руб. В результате увеличения расходов в 2015 г. дефицит бюджета составил 17,7 млн. руб., в 2016 г. дефицит составил 1 млн. руб.



**Рисунок 39 – Профицит (дефицит) консолидированного бюджета Мысковского городского округа, млн. руб.**

Доходы консолидированного бюджета Мысковского городского округа складываются из налоговых, неналоговых доходов и безвозмездных поступлений. В период с 2014 по 2015 гг. наблюдается снижение объемов неналоговых доходов и безвозмездных поступлений (на 6,2 % и 4,9 % соответственно), а также их доли в консолидированном бюджете субъекта РФ, в 2016 г. произошло увеличение анализируемых показателей на 10,6 % и 1,8 % соответственно. Величина налоговых доходов ежегодно увеличивается: в 2015 г. на 71,5 %, в 2016 г. на 7,2 %.

Динамика налоговых поступлений в период с 2014 по 2016 гг. представлена на рисунке 40.




**Рисунок 40 – Динамика налоговых доходов Мысковского городского округа в период с 2014 по 2016 гг., млн. руб.**

Налоговые доходы в период 2014 – 2016 г. ежегодно увеличивались: в 2015 г. прирост составил 71,5 %, в 2016 г. – 7,2 % относительно уровня предыдущего года. В целом в период с 2014 по 2016 гг. прирост равен 84 %. Для анализа источников формирования налоговых доходов консолидированного бюджета Мысковского городского округа рассмотрим данные таблицы 12.

**Таблица 12 – Структура налоговых доходов консолидированного бюджета Мысковского городского округа по источникам формирования**

Наименование показателя	Ед. изм.	2014 г.	2015 г.	Темп роста 2015 г. / 2014 г.	Темп прироста 2015 г. / 2014 г.	2016 г.	Темп роста 2016 г. / 2015 г.	Темп прироста 2016 г. / 2015 г.
<b>Налоговые доходы консолидированного бюджета субъекта Российской Федерации - всего</b>	<b>млн. руб.</b>	<b>159,7</b>	<b>274,0</b>	<b>171,5</b>	<b>71,5</b>	<b>293,7</b>	<b>107,2</b>	<b>7,2</b>
В том числе:								
налог на доходы физических лиц	млн. руб.	76,4	186,8	244,5	144,5	180,2	96,5	-3,5
акцизы	млн. руб.	8,4	8,2	98,0	-2,0	12,0	146,2	46,2
единый налог на вмененный доход, патент, единый с/х налог	млн. руб.	23,4	22,4	96,0	-4,0	20,1	89,6	-10,4
налог на имущество физических лиц	млн. руб.	2,2	2,5	113,2	13,2	2,4	94,9	-5,1
госпошлина	млн. руб.	1,1	1,1	107,1	7,1	1,1	92,9	-7,1
транспортный налог	млн. руб.	42,6	46,5	109,2	9,2	70,3	151,2	51,2
земельный налог	млн. руб.	5,7	6,4	112,7	12,7	7,7	118,8	18,8

На основе данных таблицы 12 видно, что отмеченный ранее значительный рост налоговых поступлений в 2015 г. произошел благодаря увеличению объемов налоговых поступлений по всем видам налогов, кроме акцизов и единого налога на вмененный доход. При этом необходимо отметить скачкообразное увеличение суммы налога на доходы физических лиц, где темп роста в 2015 г. составил 244,5 %, что составило 110,4 млн. руб.



**Рисунок 41 – Структура налоговых доходов консолидированного бюджета Мысковского городского округа в 2016 гг., %**

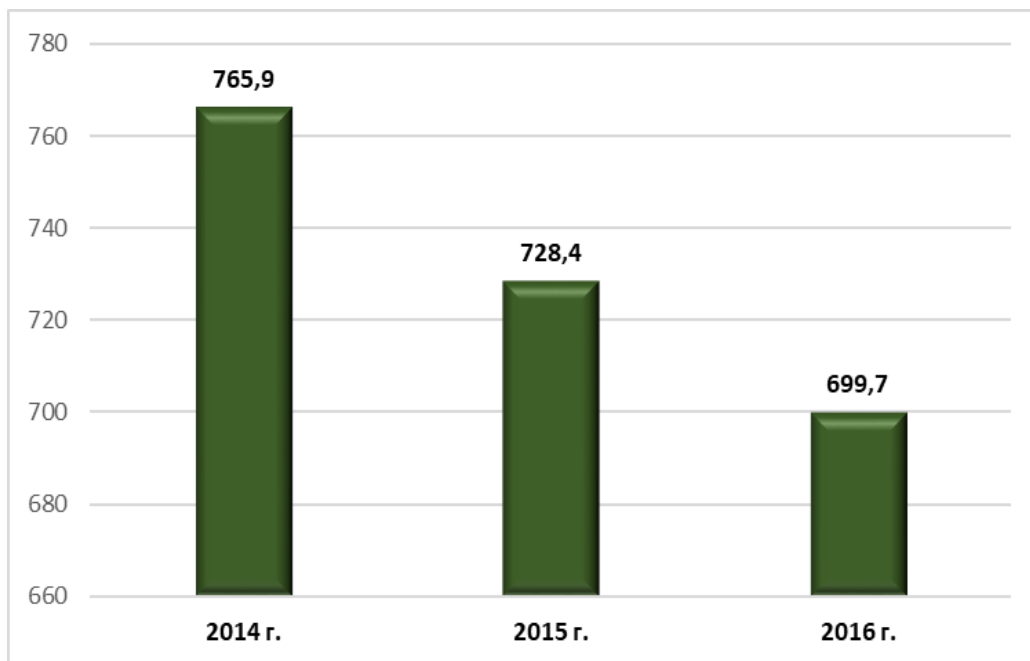
Из данных таблицы 12 и рисунка 41 видно, что наибольшую величину в структуре налоговых доходов бюджета округа занимают налоги на доходы физических лиц – 61 % в 2016 г. Данные поступления нестабильны: в 2015 г. рост составил 144,5 %, в 2016 г. поступления уменьшились на 3,5 %. На втором месте по сумме поступлений находится транспортный налог – 24 %. Существенную долю имеет единый налог на вмененный доход – 7 % и акцизы – 4 %. Остальные виды налогов занимают долю менее 3 %, наименьшую долю занимают поступления от уплаты госпошлины – 0,4 %.

Далее рассмотрим динамику и структуру безвозмездных поступлений в бюджет Мысковского городского округа (таблица 13).

**Таблица 13 – Структура безвозмездных поступлений в консолидированный бюджет Мысковского городского округа**

Наименование показателя	Ед. изм.	2014 г.	2015 г.	Темп роста 2015 г. / 2014 г.	Темп прироста 2015 г. / 2014 г.	2016 г.	Темп роста 2016 г. / 2015 г.	Темп прироста 2016 г. / 2015 г.
<b>Безвозмездные поступления</b>	<b>млн. руб.</b>	<b>765,9</b>	<b>728,4</b>	<b>95,10</b>	<b>-4,90</b>	<b>699,7</b>	<b>96,06</b>	<b>-3,94</b>
в том числе:								
субсидии из федерального бюджета	млн. руб.	84,5	52,5	62,1	-37,9	46,1	87,8	-12,2
субвенции из федерального бюджета	млн. руб.	678,3	668,1	98,5	-1,5	689,6	103,2	3,2
дотации из федерального бюджета	млн. руб.					0,3		
в том числе:								
дотации на выравнивание бюджетной обеспеченности	млн. руб.					2		

Динамика безвозмездных поступлений Мысковского городского округа в период с 2014 по 2016 гг., млн. руб. показана на рисунке 42. Наблюдается ежегодное снижение данного показателя: на 4,9 % – в 2015 г. и на 3,94 % – в 2016 г.



**Рисунок 42 – Динамика безвозмездных поступлений Мысковского городского округа в период с 2014 по 2016 гг., млн. руб.**

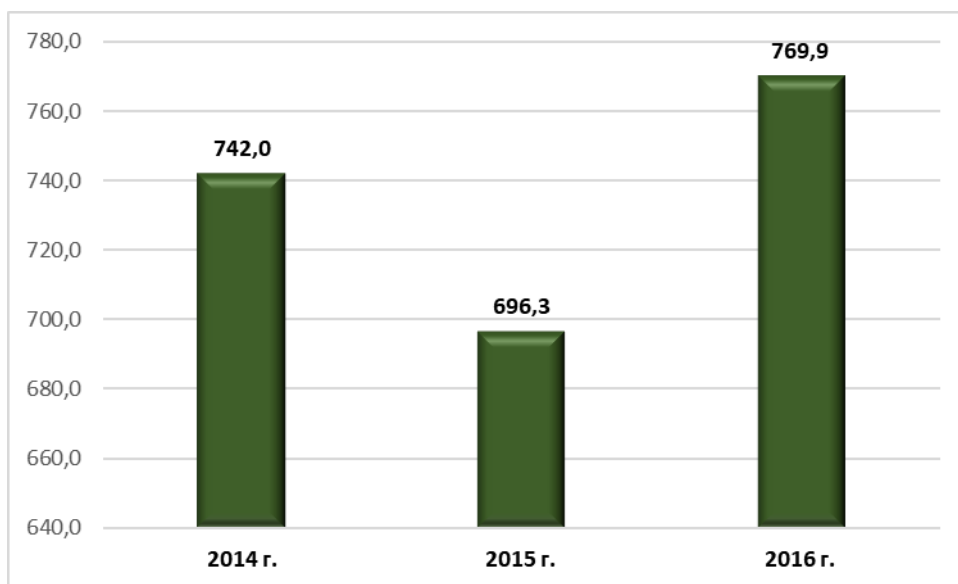
Основными источниками формирования безвозмездных поступлений в бюджет Мысковского городского округа являются субвенции из федерального бюджета – 94 %, вторым постоянным источником являются субсидии из федерального бюджета – 6 %. В 2016 г. также имели место быть дотации из федерального бюджета на уровне 0,3 %.

Структура формирования безвозмездных поступлений Мысковского городского округа в период с 2014 по 2016 гг. представлена на рисунке 43.



**Рисунок 43 – Структура безвозмездных поступлений Мысковского городского округа в период с 2014 по 2016 гг.**

Динамика неналоговых доходов Мысковского городского округа в период с 2014 по 2016 гг. представлена на рисунке 44. Снижение объемов неналоговых доходов в 2015 г. составило 6,2 %, однако в 2016 г. наблюдается увеличение данного показателя на 10,6 % относительно уровня 2015 г. Общий прирост данного показателя за период 2014-2016 гг. составил 3,8 %.




**Рисунок 44 – Динамика неналоговых доходов Мысковского городского округа в период с 2014 по 2016 гг., млн. руб.**

Динамика и структура расходов Мысковского городского округа представлены в таблице 14.

**Таблица 14 – Динамика и структура расходов консолидированного бюджета Мысковского городского округа**

Наименование показателя	Ед. изм.	2014 г.	2015 г.	Темп роста 2015 г. / 2014 г.	Темп прироста 2015 г. / 2014 г.	2016 г.	Темп роста 2016 г. / 2015 г.	Темп прироста 2016 г. / 2015 г.
<b>Расходы консолидированного бюджета субъекта Российской Федерации - всего</b>	<b>млн. руб.</b>	<b>1637,6</b>	<b>1716,5</b>	<b>104,8</b>	<b>4,8</b>	<b>1806,2</b>	<b>105,2</b>	<b>5,2</b>
в том числе по направлениям:								
общегосударственные вопросы	млн. руб.	72,3	75,6	104,5	4,5	99,6	131,8	31,8
национальная оборона	млн. руб.	1,8	2,0	113,9	13,9	1,8	90,0	-10,0
национальная безопасность и правоохранительная деятельность	млн. руб.	0,9	1,2	140,7	40,7	0,9	77,5	-22,5
национальная экономика	млн. руб.	63,5	82,6	130,2	30,2	75,9	91,9	-8,1
жилищно-коммунальное хозяйство	млн. руб.	316,1	402,0	127,2	27,2	431,3	107,3	7,3
образование	млн. руб.	704,3	675,6	95,9	-4,1	694,7	102,8	2,8
культура, кинематография	млн. руб.	74,2	74,7	100,7	0,7	73,1	97,9	-2,1
здравоохранение	млн. руб.	61,7	53,8	87,2	-12,8	58,6	108,9	8,9
социальная политика	млн. руб.	313,1	316,3	101,0	1,0	330,9	104,6	4,6
физическая культура и спорт	млн. руб.	10,7	21,0	196,7	96,7	26,8	127,7	27,7
средства массовой информации	млн. руб.	19,1	11,6	60,6	-39,4	12,6	108,3	8,3

Изменение расходов консолидированного бюджета Мысковского городского округ в период с 2014 по 2016 гг. имеет отрицательную динамику, общий прирост составил 10,3 % или 168,6 млн. руб. Рассмотрим структуру расходов консолидированного бюджета Мысковского городского округа в 2016 г., представленную на рисунке 45.



**Рисунок 45 – Структура расходов консолидированного бюджета Мысковского городского округа в 2016 г.**

Как видно из данных, представленных на рисунке 45, основная доля расходов приходится на:

- образование – 38 %;
- жилищно-коммунальное хозяйство – 24 %;
- социальную политику – 18 %.

Примерно равные доли в расходах имеют статьи «общегосударственные вопросы», «национальная экономика», «культура, кинематография» – 4-6 %. Долю на уровне 1-3 % занимают расходы на физическую культуру и спорт, здравоохранение, средства массовой информации. Остальные статьи расходов имеют долю менее 0,5 %.

В таблице 15 приведены данные по управлению муниципальной

собственностью.

**Таблица 15 – Управление муниципальной собственностью**

<b>Наименование показателя</b>	<b>Ед. изм.</b>	<b>2014 г.</b>	<b>2015 г.</b>	<b>Темп роста 2015 г. / 2014 г.</b>	<b>Темп прироста 2015 г. / 2014 г.</b>	<b>2016 г.</b>	<b>Темп роста 2016 г. / 2015 г.</b>	<b>Темп прироста 2016 г. / 2015 г.</b>
Поступления от реализации имущества, находящегося в муниципальной собственности	тыс. руб.	9400,00	3500,00	37,23	-62,77	2574,00	73,54	-26,46
Поступления от сдачи в аренду имущества, входящего в состав муниципальной казны	тыс. руб.	13313,00	7568,40	56,85	-43,15	5823,00	76,94	-23,06

Из данных таблицы 15 видно, что поступления от реализации имущества, находящегося в муниципальной собственности, имеет тенденцию к снижению. Поступления от сдачи в аренду имущества, входящего в состав муниципальной казны, также ежегодно снижаются.



**Рисунок 46 – Поступления от реализации и сдачи в аренду имущества, находящегося в муниципальной собственности, тыс. руб.**

Таким образом, требуется дальнейшее повышение качества муниципального управления, которое определит степень достижения целей социально-экономического развития муниципального образования в целом: повышение уровня и качества жизни каждого жителя, социально-экономического развития муниципального образования и региона в целом.

## **2.5 Тенденции в развитии отраслей социальной сферы.**

### **2.5.1 Образование.**

Систему образования Мысковского городского округа представляют 30 учреждений: 15 дошкольных учреждения, 8 общеобразовательных школ, 5 учреждений дополнительного образования, 2 специальные школы. Кроме того,

работает школа искусств, клубные формирования. На территории города функционирует одно учреждение среднего профессионального образования.

Управление образования Мысковского городского округа осуществляет деятельность, направленную на повышение качества образования, улучшение материальной базы школ и дошкольных образовательных учреждений, создание условий для обеспечения занятости, отдыха и оздоровления детей, обеспечение выполнения требований органов государственного надзора и контроля, качественного и безопасного питания учащихся и воспитанников в образовательных организациях, выполнение норм питания.

При этом реализуются федеральные и региональные требования к системе образования, а также муниципальные программы, повышающие эффективность деятельности муниципальной системы образования.

Анализ данных о развитии социальной сферы в г. Мыски представлен в таблице 16.

**Таблица 16 – Развитие социальной сферы**

Наименование показателя	Ед. изм.	2014 г.	2015 г.	Темп роста 2015 г. / 2014 г.	Темп прироста 2015 г. / 2014 г.	2016 г.	Темп роста 2016 г. / 2015 г.	Темп прироста 2016 г. / 2015 г.
<b>Развитие социальной сферы</b>								
Численность детей в дошкольных образовательных учреждениях	чел.	2924	2910	99,52	-0,48	2832	99,31	-0,69
Численность обучающихся общеобразовательных учреждений (без вечерних (сменных) общеобразовательных учреждений (на начало учебного года)	тыс. чел.	5,128	5,2	101,40	1,40	5,576	107,23	7,23
государственных и муниципальных	тыс. чел.	5,128	5,2	101,40	1,40	5,576	107,23	7,23
негосударственных	тыс. чел.	0	0	0	0	0	0	0
Численность обучающихся в образовательных учреждениях начального профессионального образования	тыс. чел.	0	0	0	0	0	0	0
Численность студентов образовательных учреждений среднего профессионального образования (на начало учебного года)	тыс. чел.	0,800	0,807	100,88	0,88	0,784	97,15	-2,85
из них в государственных и муниципальных образовательных учреждениях	тыс. чел.	0,800	0,807	100,88	0,88	0,784	97,15	-2,85
Численность студентов образовательных учреждений высшего профессионального образования (на начало учебного года)	тыс. чел.	0	0	0	0	0	0	0
из них в государственных и муниципальных образовательных учреждениях	тыс. чел.	0	0	0	0	0	0	0
<b>Выпуск специалистов:</b>								

Наименование показателя	Ед. изм.	2014 г.	2015 г.	Темп роста 2015 г. / 2014 г.	Темп прироста 2015 г. / 2014 г.	2016 г.	Темп роста 2016 г. / 2015 г.	Темп прироста 2016 г. / 2015 г.
Выпуск специалистов образовательными учреждениями среднего профессионального образования	тыс. чел.	0,217	0,159	73,27	-26,73	0,174	109,43	9,43
Выпуск специалистов образовательными учреждениями высшего профессионального образования	тыс. чел.	0	0	0	0	0	0	0
<b>Обеспеченность:</b>								
общедоступными библиотеками	учрежд. на 100 тыс. населения	18	18,1	100,56	0,56	18,3	101,10	1,10
учреждениями культурно-досугового типа	учрежд. на 100 тыс. населения	18	18	100,00	0,00	20,6	114,44	14,44
дошкольными образовательными учреждениями	мест на 1000 детей в возрасте 1-6 лет	824,7	819,5	99,37	-0,63	858,8	104,8	4,8

Как видно из данных таблицы 16, отдельные показатели развития социальной сферы в 2015 г. ухудшаются по сравнению с 2014 г. Так, уменьшилась численность детей в дошкольных образовательных учреждениях, сократился выпуск специалистов образовательными учреждениями среднего профессионального образования.

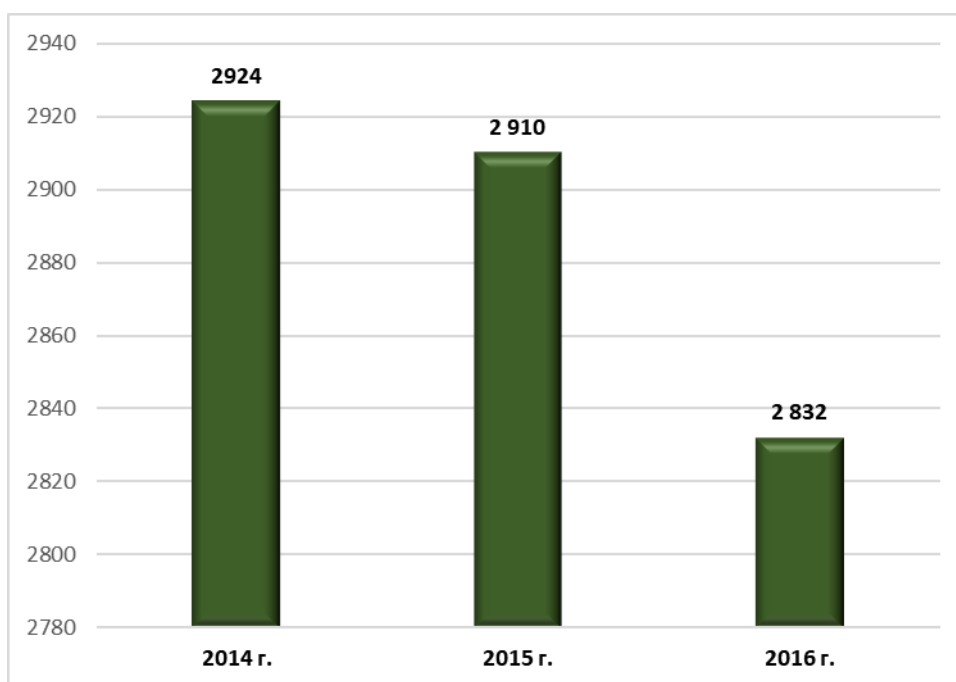
При этом наметилась тенденция улучшения ряда показателей развития социальной сферы: увеличивается численность обучающихся в общеобразовательных учреждениях и образовательных учреждений среднего профессионального образования.

В 2016 г. отдельные наметившиеся в 2015 г. негативные тенденции меняются: выпуск специалистов увеличивается по сравнению с 2015 г., возрастает обеспеченность детскими садами, на 1000 детей в возрасте 1-6 лет приходится 858,8 мест в дошкольных образовательных учреждениях, что на 4,8 % выше уровня прошлого года.

Также увеличивается обеспеченность учреждениями культурно-досугового типа и общественными библиотеками, возросла численность детей в детских садах, наблюдается отсутствие очередности в детских садах.

Для более полной оценки сложившейся ситуации в г. Мыски в сфере образования, необходимо проанализировать отдельные показатели развития социальной сферы.

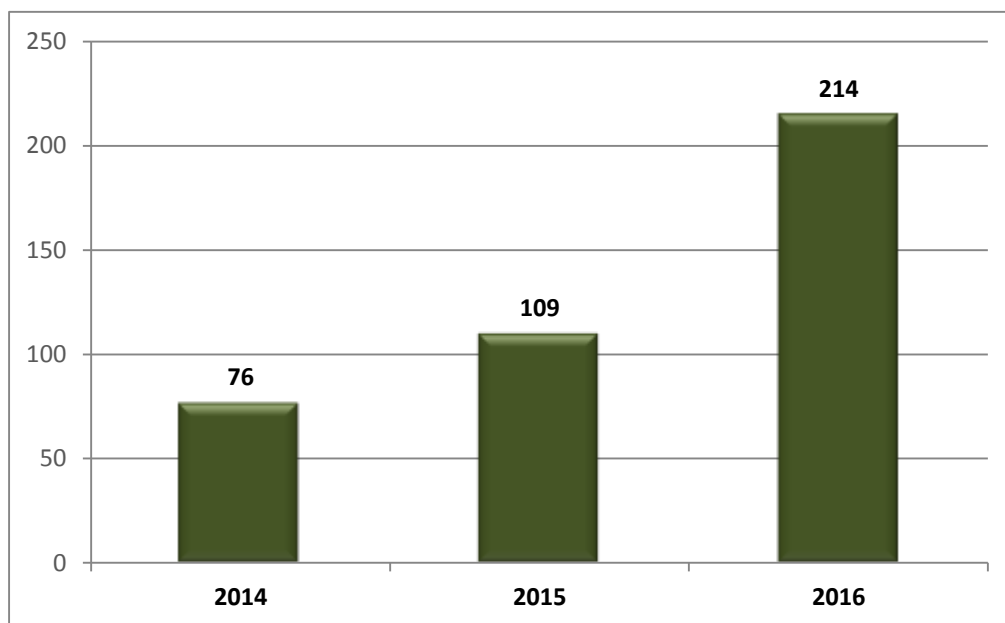
Динамика численности детей в дошкольных образовательных учреждениях Мысковского городского округа в период с 2014 по 2016 гг. представлена на рисунке 47.



**Рисунок 47 – Динамика численности детей в дошкольных образовательных учреждениях Мысковского городского округа в период с 2014 по 2016 гг., чел.**

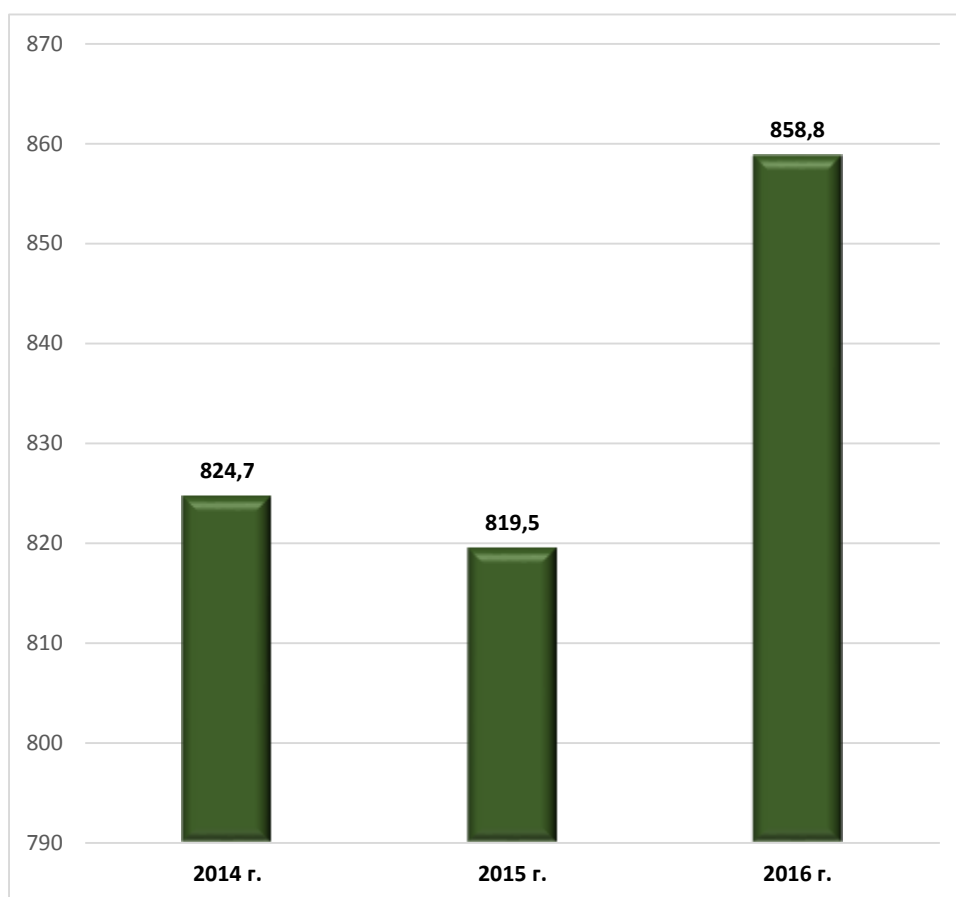
Как видно из данных рисунка 47, численность детей в дошкольных образовательных учреждениях Мысковского городского округа в 2015 г. сократилась на 0,48 % по сравнению с 2014 г., в 2016 г. этот показатель уменьшился на 0,69 % по сравнению с 2015 г. и составил 2832 чел., что обусловлено снижением уровня рождаемости и сокращением численности населения.

С 2014 г. наблюдается тенденция увеличения численности детей, охваченных вариативными формами дошкольного образования: группы кратковременного пребывания, консультационные центры, услуги, предоставляемые индивидуальными предпринимателями.



**Рисунок 48 – Динамика численности детей, охваченных вариативными формами дошкольного образования в Мысковском городском округе в период с 2014 по 2016 гг., чел.**

Динамика обеспеченности дошкольными образовательными учреждениями на 1000 детей в возрасте 1-6 лет Мысковского городского округа в период с 2014 по 2016 гг. представлена на рисунке 49.

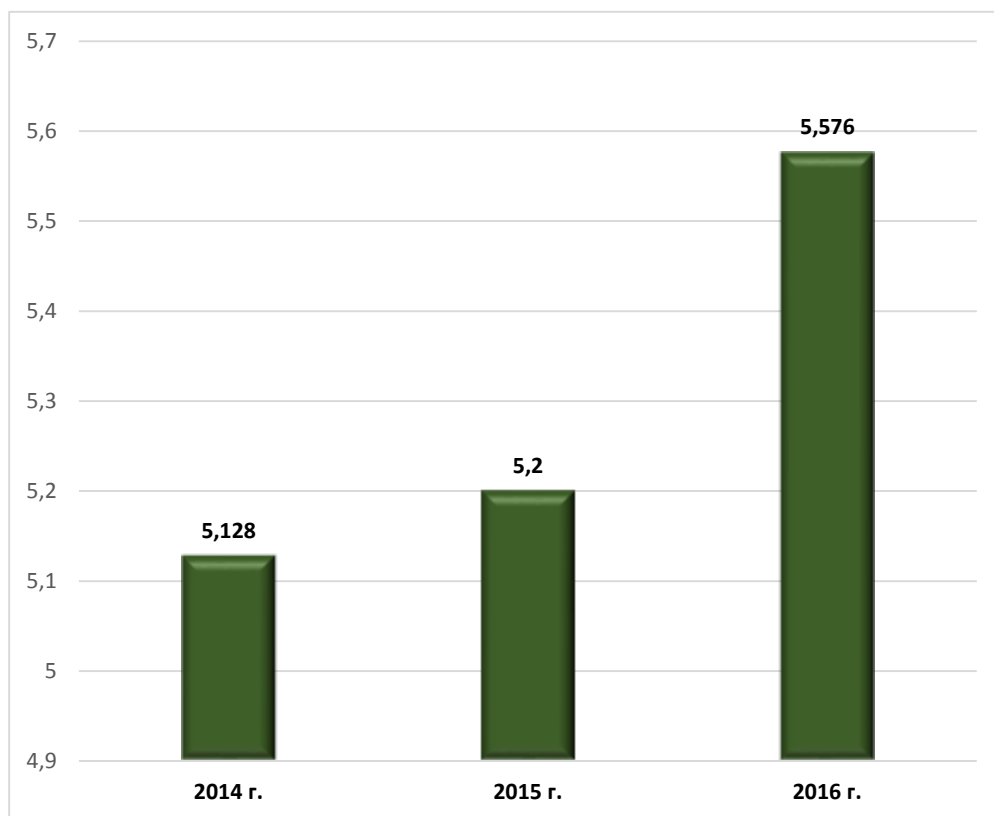


**Рисунок 49 – Обеспеченность дошкольными образовательными учреждениями детей в возрасте от 1 до 6 лет, на 1000 чел.**

Из данных рисунка 49 следует, что в 2015 г. обеспеченность дошкольными образовательными учреждениями сократилась на 0,63 %, а в 2016 г. обеспеченность детскими садами возросла на 4,8 % и составила 858,8 мест на 1000 детей в возрасте 1-6 лет.

В Мысковском городском округе отсутствует очередность в детские дошкольные учреждения. С 2014 года обеспечена 100% доступность дошкольного образования для детей в возрасте от 3 до 7 лет, с 2016 года обеспечена 100% доступность дошкольного образования для детей в возрасте от 1,5 до 7 лет.

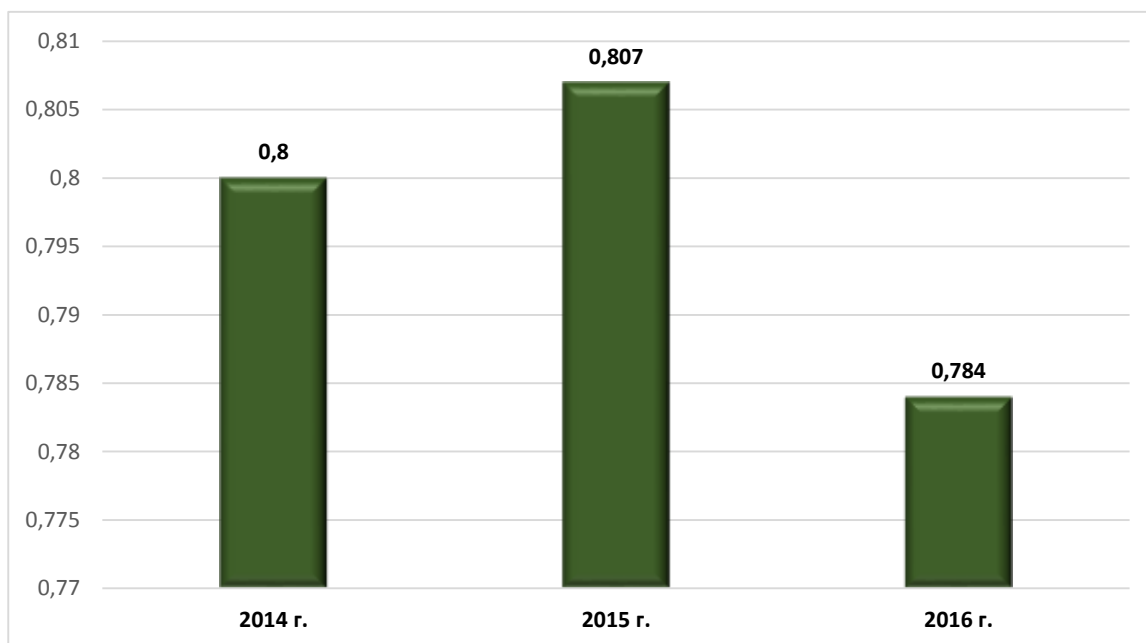
Динамика численности обучающихся в общеобразовательных учреждениях Мысковского городского округа в период с 2014 по 2016 гг. представлена на рисунке 50.



**Рисунок 50 – Динамика численности обучающихся в общеобразовательных учреждениях Мысковского городского округа в период с 2014 по 2016 гг., тыс. чел.**

Из данных, представленных на рисунке 50, следует, что число обучающихся в общеобразовательных учреждениях в 2015 г. увеличилось на 1,4 % по сравнению с 2014 г. и составило 5200 человек, в 2016 г. численность обучающихся продолжила расти, увеличение по сравнению с 2015 г. составило 7,23%.

Динамика численности студентов образовательных учреждений среднего профессионального образования Мысковского городского округа в период с 2014 по 2016 гг. представлена на рисунке 50.

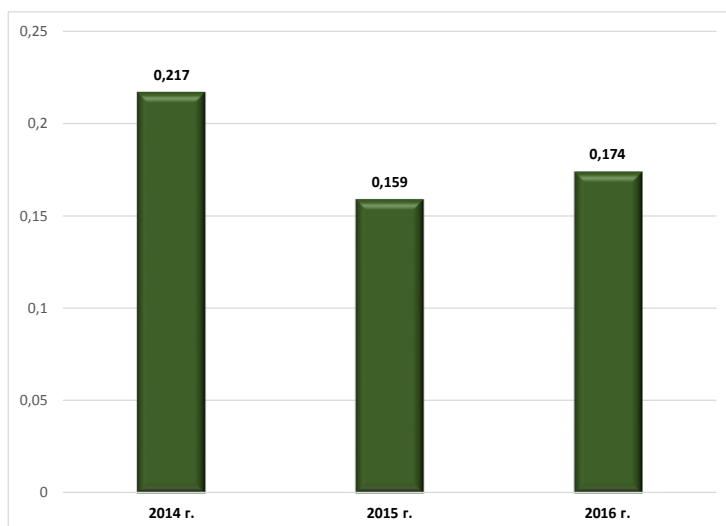


**Рисунок 51 – Динамика численности студентов образовательных учреждений среднего профессионального образования Мысковского городского округа в период с 2014 по 2016 гг., тыс. чел.**

Из данных рисунка 51 видно, что в 2015 г. 807 человек обучалось в образовательных учреждениях среднего профессионального образования, что на 1,4 % выше уровня 2014 г. Однако в 2016 г. численность обучающихся сократилась до 784 человек, на 2,85 %. Такая тенденция может быть связана с недостаточной привлекательностью профессий рабочих и специалистов среднего звена для населения.

В Мысковском городском округе представлены только государственные и муниципальные образовательные учреждения среднего профессионального образования. При этом наряду с сокращением численности обучающихся, снижается и численность выпускников образовательных учреждений среднего профессионального образования.

Динамика численности выпускников образовательных учреждений среднего профессионального образования Мысковского городского округа в период с 2014 по 2016 гг. представлена на рисунке 52.



**Рисунок 52 – Динамика численности выпускников образовательных учреждений среднего профессионального образования Мысковского городского округа в период с 2014 по 2016 гг., тыс. чел.**

Согласно данным рисунка 52, в 2015 г. количество выпускников сократилось на 26,73 % по сравнению с уровнем 2014 г., в 2016 г. число выпускников возросло на 9,43 % по сравнению с 2015 г.. Такая тенденция может быть связана с появлением интереса к данным образовательным заведениям, снижением доступности высшего образования, в том числе в соседних городах, улучшением демографической ситуации после «демографической ямы» 2000-х гг.

Обобщая вышеизложенные выводы, следует отметить, что основная масса учащихся сконцентрирована в общеобразовательных учреждениях (школах), наблюдается хоть и не значительная, но положительная динамика.

Несмотря на то, что некоторые школы Мысковского городского округа отвечают современным требованиям, оборудованы устройствами для обучения

лиц с ограниченными возможностями здоровья, также располагают комфортабельным спортивными залами для занятий спортом, в целом наблюдается низкая обеспеченность ресурсами.

В Мысковском городском округе 5 образовательных организаций дополнительного образования: МБОУ ДО Центр дополнительного образования, МБОУ ДО Центр творческого развития и гуманитарного образования им Г. Неунывахина, МБОУ ДО Станция юных техников, МБУ ДО Мысковская детско-юношеская спортивная школа по горным лыжам и сноуборду, МБОУ ДО Станция туристов.

Общее количество учащихся, посещающих организации дополнительного образования за последние 5 лет:

**Таблица 17 – Динамика численности, занимающихся в дополнительном образовании**

2013г.	2014г.	2015г.	2016г.	2017г.
2201	2420	2399	3392	3368

Как видно из таблицы, численность детей, занимающихся в дополнительном образовании ежегодно возрастает. За последние 5 лет, численность увеличилась на 1167 детей, однако, в 2017г. по сравнению с 2016г. численность детей немного сократилась.

**Таблица 18 – Направления развития в дополнительном образовании**

№ П/П	НАПРАВЛЕННОСТЬ	КОЛИЧЕСТВО ПРОГРАММ	%
1.	Социально-педагогическая	47	32
2.	Научно-техническая	12	8
3.	Художественная	69	46
4.	Естественно - научная	4	2,7
5.	Спортивная	3	2
6.	Туристско - краеведческая	14	9,3

Учреждениями дополнительного образования используются различного

вида программы, направленные на развитие детского творчества.

МБОУ ДО Центр дополнительного образования 5 программ:

- «Начальная робототехника»;
- «Робототехника»
- «Мир мультипликации»
- «Инфознайка»
- «Лаборатория экранного творчества»

МБОУ ДО Станция техников 7 программ:

- «НТМ» («Начальное творческое моделирование»)
- Автоматоконструирование
- «Багги»
- «Архитектурное моделирование»
- Автомото
- «Картинг»
- «Техническое моделирование»

В учреждениях дополнительного образования имеется ряд проблем, которые отрицательно сказываются на качестве образования:

- недостаток специалистов для работы в области информационных и телекоммуникационных технологий, ПДО технической направленности;
- недостаточное материально-техническое обеспечение;
- не отработаны механизмы привлечения внебюджетных средств;
- низкий охват дополнительными общеразвивающими программами детей с ОВЗ.

В дополнительном образовании выделены перспективные направления развития, которые улучшат качество образования и охватят большее количество детей:

- обновление содержания и материальной базы дополнительного образования в целях повышения качества предоставляемых услуг;
- разработка и апробация образовательных программ, проектов технической направленности нового поколения;
- обновление и переподготовка кадрового состава ОДО;
- организация деятельности по профориентации, внедрение новых интересных форм работы;
- участие организаций дополнительного образования в проектной и грантовой деятельности;
- создание условий для развития детей с ОВЗ.

Таким образом, можно заметить, что дополнительное образование на территории Мысковского городского округа пользуется спросом и численность детей, занимающихся в дополнительном образовании ежегодно растет. При развитии приоритетных направлений, можно минимизировать проблемы развития дополнительного образования и увеличить охват детей, занимающихся в учреждениях дополнительного образования.

#### Оценка состояния системы здравоохранения.

Система здравоохранения является одной из наиболее приоритетных областей государственной политики. Ее целью является непрерывный, постоянный процесс улучшения здоровья населения.

Эффективное функционирование системы здравоохранения определяется многочисленными факторами, в том числе развитием инфраструктуры и ресурсного обеспечения здравоохранения, наличием достаточного количества подготовленных медицинских кадров, способных решать задачи, поставленные перед здравоохранением Российской Федерации.

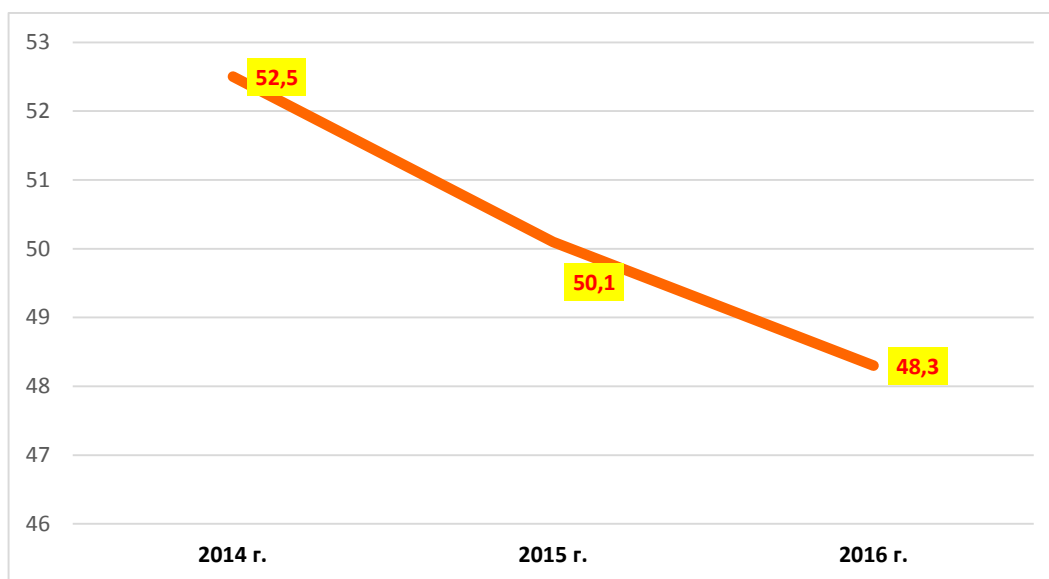
Основные показатели, характеризующие систему здравоохранения Мысковского городского округа в период с 2014 по 2016 гг. представлены в таблице 17.

**Таблица 19 – Основные показатели, характеризующие систему здравоохранения Мысковского городского округа в период с 2014 по 2016 гг.**

Наименование показателя	Ед. изм.	2014 г.	2015 г.	Темп роста 2015 г. / 2014 г.	Темп прироста 2015 г. / 2014 г.	2016 г.	Темп роста 2016 г. / 2015 г.	Темп прироста 2016 г. / 2015 г.
<b>Обеспеченность:</b>								
больничными койками на 10 000 человек населения	коек	52,5	50,1	95,43	-4,57	48,3	96,41	-3,59
Мощностью(проектная) амбулаторно- поликлинических учреждений	на конец года; посещений в смену	1350	1350	100,00	0,00	1350	100,00	0,00
<b>Численность:</b>								
врачи всех специальностей	на конец года; тыс. чел.	0,127	0,124	97,64	-2,36	0,120	96,77	-3,23
средний медицинского персонала	на конец года; тыс. чел.	0,382	0,386	101,05	1,05	0,364	94,30	-5,70

Из представленных данных в таблице 17 следует, что отдельные показатели, характеризующие систему здравоохранения г. Мыски, в 2015 г. улучшились по сравнению с 2014 г. Так возросла численность среднего медицинского персонала. Однако присутствует негативная тенденция: сократилась численность врачей всех специальностей, снизилась обеспеченность больничными койками. В 2016 г. отмечается снижение показателей эффективности функционирования системы здравоохранения в целом. Для детального анализа представленные в таблице 17 показатели рассматриваются более подробно.

Динамика обеспеченности больничными койками на 10 тыс. человек населения Мысковского городского округа в период с 2014 по 2016 гг. представлена на рисунке 52.

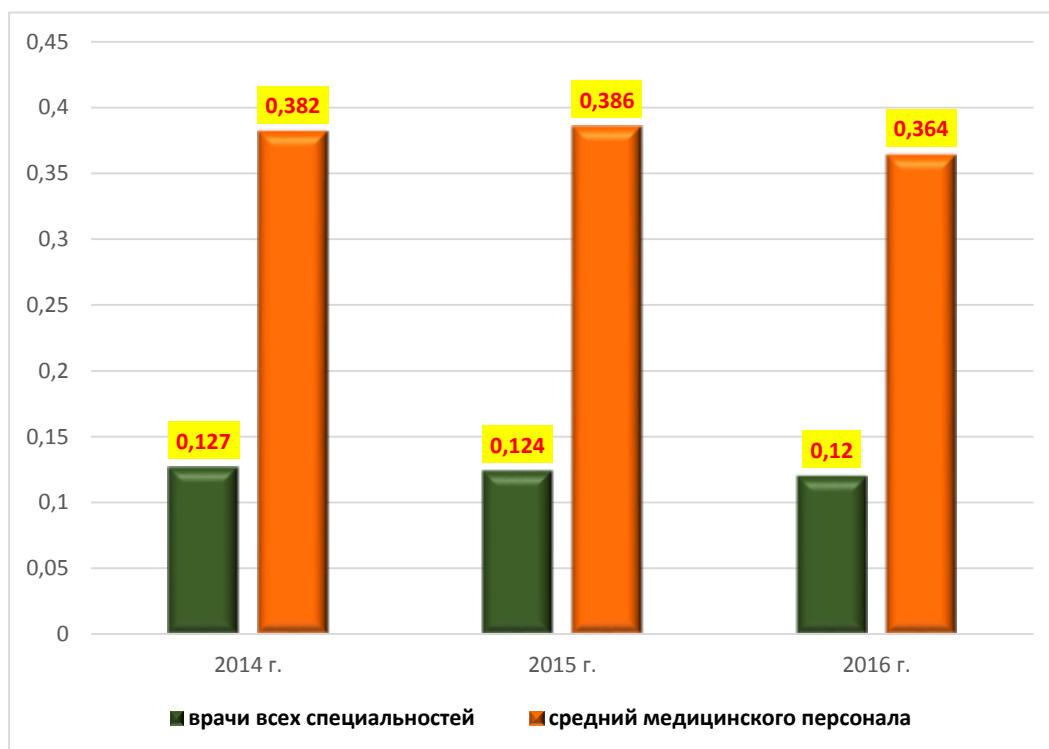


**Рисунок 53 – Динамика обеспеченности больничными койками на 10 тыс. человек населения Мысковского городского округа в период с 2014 по 2016 гг., ед.**

Согласно данным рисунка 52 в стационаре округа в 2015 г. функционировали 50,1 коек на 10 тыс. населения, тогда как в среднем по Кемеровской области этот показатель в 2015 г. составлял 80,6 койки на 10 тыс. населения. И, хотя этот показатель в 2016 г. уменьшился на 3,59 % по сравнению с 2015 г., обеспеченность больничными койками в Мысковском

городском округе достаточно высокая. В настоящее время проблема с обеспеченностью больничными койками остро не прослеживается, однако необходимо непрерывно мониторить качество предоставляемых медицинских услуг.

Динамика численности медицинского персонала Мысковского городского округа в период с 2014 по 2016 гг. представлена на рисунке 54.



**Рисунок 54 – Динамика численности медицинского персонала Мысковского городского округа в период с 2014 по 2016 гг., тыс. чел.**

Из данных рисунка 54 видно, что число врачей всех специальностей в период с 2014 г. по 2016 г. сокращается. Уменьшение числа врачей произошло в 2015 г., данный показатель сократился по сравнению с 2014 г. на 2,4 %. В 2016 г. численность врачей снизилась на 3,2 % по сравнению со значениями показателей 2015 г.

Относительно среднего медицинского персонала складывается несколько иная тенденция. Так, в 2015 г. численность среднего медицинского персонала возросла на 1,05 %. Однако, уже в 2016 г. данный показатель уменьшился на 5,70 %. Количество среднего медицинского

персонала превышает количество врачей.

Таким образом, основной проблемой здравоохранения в Мысковском городском округе является нехватка врачей и медперсонала, в том числе узких специалистов. Дефицит обусловлен не только их фактическим отсутствием, но и устаревшими штатными нормативами, которые не предусматривают данных специалистов в отдельных медицинских учреждениях. Также наблюдается недостаточная укомплектованность медучреждений.

### **2.5.2 Культура, искусство, досуг.**

Наиболее значимым учреждением культуры г. Мыски является Муниципальное автономное учреждение Мысковского городского округа «Городской Центр культуры» (МАУ МГО «ГЦК»).

В учреждении действуют разнообразные творческие коллективы, регулярно участвующие в международных, региональных, областных и городских фестивалях, конкурсах и концертах. В Городском центре насчитывается 5 коллективов, которые носят звание «Народный», в том числе 1 коллектив – образцовый.

В 2015 г. присвоено звание «народный» молодежному коллективу – группе «Нонсенс».

С 2007 г. при Городском центре культуры проводится областная лаборатория, мастер-класс для руководителей шорских и телеутских коллективов. Традиционно проходит областной фестиваль детского творчества «Элим» среди малочисленных народов Кузбасса.

В 2012 г. г. Мыски стал столицей празднования областного «Дня шахтера», в связи с этим была проведена реконструкция здания ГЦК.

Городской центр после комплексной модернизации изменился масштабностью сцены, вместимостью зала, ее техническими и эксплуатационными возможностями:

- концертный зал стал на 330 мест с мягкими удобными креслами;
- танцевальный зал (фойе 2 этажа);

– студия звукозаписи, оснащенная новейшим современным оборудованием;

– вокальные студии были оборудованы современной аппаратурой, для занятий вокалом с детьми и всеми желающими;

– усовершенствование звукового и светового оборудования по оценке авторитетных специалистов, поднялось на высокий уровень.

В результате анализа тенденций развития социальной сферы в Мысковском городском округе можно сделать следующие выводы.

Отсутствие в г. Мыски учреждений науки и высших учебных заведений, а также низкая доля населения с высшим образованием не позволяет рассматривать рост научного потенциала г. Мыски в качестве приоритетного направления развития.

Для дальнейшего развития систем образования и здравоохранения целесообразно осуществлять дальнейшее техническое перевооружение основных фондов учреждений образования и здравоохранения, создавать новые образовательные и медицинские учреждения, повышать материально-технического обеспечения образовательных и медицинских учреждений, организовывать отдых и оздоровление детей.

Развитие сферы культуры должно включать мероприятия по поддержке коренного населения, повышению материально-технического обеспечения клубных учреждений, техническому перевооружению основных фондов учреждений культуры, строительству объектов учреждений культуры, развитию культурно-массовых мероприятий.

## **2.6 Оценка ресурсной обеспеченности.**

Муниципальное образование «Мысковский городской округ» расположен на левом берегу реки Томи при впадении в нее реки Мрас-Су (в переводе с шорского: Желтая река). Протяженность города с запада на восток 19 км, с юга на север 10 км полосой вдоль железной дороги.

Геологическая изученность района связана с его угленосностью,

положившей начало интенсивному промышленному освоению. На территории Мысковского городского округа установлены и разведаны месторождения (проявления) каменного угля, подземных вод, торфа, нерудных полезных ископаемых.

Согласно проведенному ориентировочному подсчету в границах испрашиваемой площади сосредоточено следующее количество запасов:

- 1) каменного угля - всего: категории А+В+С1 – 359056 тыс. т;  
– категории С2 – 434727 тыс. т;  
– забалансовых – 24869 тыс. т;  
– прогнозных ресурсов – 1496241 тыс. т.
- 2) подземных вод – всего: 237,5 тыс. м<sup>3</sup> / сутки;
- 3) т. ч. подготовленные – 129,5 тыс. м<sup>3</sup> / сутки;
- 4) песчано-гравийной смеси – 54437,5 тыс. м<sup>3</sup>;
- 5) глин кирпичных – 14509,0 тыс. м<sup>3</sup>;
- 6) торфа – запасы торфа не подсчитывались.

Других месторождений (проявлений) полезных ископаемых с разведанными и утвержденными запасами не установлено.

Мысковский городской округ расположен в лесостепной зоне. Однако вокруг его окружают предгорные и низкогорные леса. Леса находятся в непосредственной близости от городской застройки и тем самым благоприятно влияют на микроклимат города.

Луга в районе города Мыски представлены лесными и пойменными типами. В долине реки Мрас-Су развиты пойменные луга. Основными сенокосными угодьями являются лесные луга.

Запасы лекарственных трав большие. Экономический потенциал города Мыски определяется следующими факторами:

- выгодное экономико-географическое положение: близость к экономически развитым городам (г. Междуреченск, г. Новокузнецк), а также к району развития туризма (Кузнецкий Алатау);
- наличие разведанных месторождений разнообразных полезных

ископаемых: угля, глины кирпичной, песчано-гравийной смеси;

– использование высокотехнологичных наукоемких технологий производства добычи угля;

– наличие на территории города неиспользуемых производственных площадей, оборудования;

– рост инвестиционной активности в ведущих отраслях промышленности;

– наличие свободной рабочей силы в г. Мыски;

– наличие автодороги регионального значения и железнодорожного транспорта;

– наличие развитой сети учреждений социальной сферы (учреждения образования, здравоохранения, культуры, физкультуры и спорта и др.);

– наличие развитой инженерной инфраструктуры (тепло-, водо-, электроснабжения и др.) и др.

В настоящее время развитие муниципального образования «Мысковский городской округ» ориентировано на развитие промышленного производства, ведущими отраслями которого являются угольная отрасль и энергетика. В городе Мыски производится около 30 % электроэнергии от общего объема производства в Кемеровской области. Основные промышленные предприятия входят в состав вертикально ориентированных финансово-промышленных групп: шахта «Сибиргинская», разрез «Сибиргинский», ЦОФ «Сибирь» входят в состав ОАО «Южный Кузбасс», «Томь-Усинская ГРЭС» – в ОАО «Кузбассэнерго». Город Мыски занимает 1 место в Кемеровской области по производству электроэнергии.

На современном этапе развития города Мыски весьма актуальной является проблема диверсификации экономики города. Помимо развития угольной отрасли и энергетики также необходимо развивать обрабатывающие производства и сферу услуг.

Общая площадь земель в пределах городской черты оставалась неизменной с 2000 г. и составляла 10866 га. В 2006 г. были изменены границы муниципального образования, следствием чего стало увеличение общей площади земель в пределах округа до 22690 га. При этом плотность населения за анализируемый период ежегодно сокращается. Плотность населения в муниципальном образовании почти в 2 раза ниже, чем в среднем по Кемеровской области.

В структуре земель в пределах городской черты основная доля приходится на земли сельскохозяйственного использования – 16,57 %, производственные земли – 15,77 %, земли жилой застройки – 7,12 %. Для строительства предназначено 48 га (0,44 %). Это свидетельствует об ограниченности площадок, в том числе подготовленных, под жилищное строительство.

Более половины территории занимают земли иных территориальных зон – 56,3 %. Незначительна доля земель общественно-деловой застройки (1,26 %) и земель инженерно-транспортной инфраструктуры (2,8 %), что свидетельствует о низком уровне развития социальной и инженерной инфраструктуры муниципального образования.

Таким образом, рациональное использование земельных ресурсов даст возможности для дальнейшего социально-экономического развития города.

Основными ограничениями строительства объектов Мысковского городского округа являются:

- охранные зоны рек;
- санитарно-защитные зоны предприятий;
- ограничения размещения объектов из условия допустимого шумового воздействия, а также влияния вредных выбросов от транспортных средств и промышленных объектов;
- природные условия (заболоченность, крутизна склонов рельефа местности, сейсмичность, месторождения природных ресурсов)

– условия затопления территории реками Томь, Мрас-Су и другими реками, и ручьями.

### **3 Анализ внешней среды и выявление конкурентных преимуществ Мысковского городского округа.**

#### **3.1 Анализ и оценка внешних факторов, определяющих потенциал развития г. Мыски.**

В настоящее время на развитие Мысковского городского округа влияют следующие внешние факторы: политические и правовые, экономические, социально-культурные, технологические. Такое макроокружение создает общие условия нахождения г. Мыски во внешней среде. Для определения степени влияния состояния макроокружения на Мысковский городской округ необходимо осуществить его анализ и оценку.

Как показали результаты анализа реального сектора экономики Мысковского городского округа, наибольший удельный вес в объёме оборота организаций Мысков приходится на добычу полезных ископаемых, а основной ресурсный потенциал – запасы каменного угля. В связи с этим экономика Мысковского округа зависит от горнодобывающей отрасли и электроэнергетики.

**Государственное регулирование.** Горнодобывающая отрасль является одним из наиболее подверженных государственному регулированию в мире. Для проведения работ по разведке и разработке, а также для оборудования и эксплуатации месторождения необходимо получать лицензии и разрешения различных государственных органов. Как правило, необходимая для нормальной деятельности инфраструктура, включающая железные дороги и порты, также находится в собственности государства. Это означает, что компаниям и их агентам приходится тесно взаимодействовать с государством и государственными органами с целью доставки своей продукции на рынки сбыта. Кроме того, именно государственные органы проводят оценку экологических и социальных

последствий деятельности компании, планирование развития на местном и региональном уровне, утверждают стандарты безопасности, а также следят за инвестированием и распределением доходов от добычи полезных ископаемых.

Говоря о государственной поддержке горнодобывающей отрасли можно отметить существование ряда федеральных и областных законов, позволяющих субсидировать часть процентной ставки по налоговым кредитам; есть законодательство, связанное с возвратом экологических платежей.

В части налоговых льгот и софинансирования процентной ставки существует механизм, утверждённый законодательством Кемеровской области по представлению проектов на Совет по инвестиционной и инновационной деятельности при Губернаторе Кемеровской области, где исходя из платёжеспособности, целей, эффективности данного проекта принимаются решения о государственной поддержке в том или ином объёме.

Все отчетливее проявляются проблемы, связанные с совершенствованием законодательства в угольной отрасли, обогащением, глубокой переработкой угля, воспроизводством минерально-сырьевой базы, угольным машиностроением, социальными и кадровыми вопросами. Все эти вопросы требуют разработки стратегических мер по их успешному решению.

Минпромторг России разработал «Долгосрочную государственную программу изучения недр и воспроизводства минерально-сырьевой базы России на основе баланса потребления и воспроизводства минерального сырья». Согласно этому документу в будущем российская горнорудная промышленность будет развиваться в соответствии с тенденциями ускоренного развития энергомашиностроения, электротехники, транспортного машиностроения, строительства.

Губернатор Кемеровской области А. Г. Тулеев доложил о ходе

реализации программы развития угольной отрасли в Кузбассе до 2030 г. на комиссии по вопросам стратегии развития ТЭК и экологической безопасности. Как подчеркнул губернатор А. Г. Тулеев, с января 2012 г. в рамках программы развития угольной отрасли РФ до 2030 г. в Кузбассе привлечено почти 130 млрд. рублей инвестиций. На эти деньги построено с 2012 г. 7 новых предприятий по добыче и переработке угля. Заработная плата в целом по отрасли с января 2012 г. по настоящее время выросла на 20 % и составляет в среднем 40 тыс. 180 рублей (было 33 тыс. 380 рублей). А в целом, за последние 15 лет вложено в отрасль 504 млрд. рублей, построено 74 новых предприятия. В итоге в 2016 г. в Кузбассе объем добычи угля составил 227,4 млн. т. При этом на шахтах и разрезах трудятся около 109 тыс. чел.

Распоряжением Правительства РФ от 28 августа 2003 г. №1234-р была утверждена «Энергетическая стратегия России на период до 2020 г.», где была определена роль угля в топливно-энергетическом комплексе страны, в том числе представлены перспективы развития Кузнецкого бассейна. Однако уже сейчас наблюдаются серьезные расхождения между фактическими и программными показателями работы угольной отрасли Кузбасса. Так, на предприятиях Кузбасса в 2006 г. было добыто 174,3 млн. т, а в 2007 г. – 181,7 млн.т. угля, что практически соответствует объемам, предусмотренным в «Стратегии на 2020 г.» (178-184 млн. т).

По имеющимся прогнозам, объём добычи угля должен составить к 2020 г. 240 млн. т, а к 2025 г. – 270 млн. т, что вполне реально, учитывая ресурсы угля в Кузнецком угольном бассейне до глубины 600 м, оцениваемые в 218 млрд. т.

На сегодняшний день выданы лицензии или выставлены на аукцион новые участки на добычу угля с проектными мощностями более 100 млн. т / год и выдача лицензий будет продолжаться и дальше. С учетом ввода-выбытия угледобывающих предприятий производственные мощности к 2020 г. уже на сегодняшний день просматриваются в объемах порядка 250-

265 млн. т.

Государственное регулирование конкуренции. Государственный фонд поддержки предпринимательства Кемеровской области разрабатывает и реализует несколько направлений поддержки малого и среднего бизнеса.

Среди них:

- проектное финансирование;
- программа предоставления микрозаймов;
- программа предоставления поручительств перед банками;
- программа предоставления поручительств перед лизинговыми компаниями;
- консультационная поддержка для предпринимателей.

Угледобывающая отрасль Кузбасса дает около 40 % поступлений в бюджет области, поэтому от ее дальнейшего функционирования будет зависеть экономическое развитие Кемеровской области. Учитывая, что в Кузбассе добывается более 56 % от общего объема добычи угля по России, в том числе более 80 % коксующихся марок углей, роль угольной промышленности Кузбасса выходит за рамки региональной, приобретает федеральное значение.

От развития Кузбасса в значительной степени будет зависеть энергетическая безопасность России и перспективы развития коксохимической и металлургической отраслей. Кроме того, являясь основным поставщиком российского угля на мировой рынок (около 80 %), Кузбасс значимую роль начинает играть и на мировых рынках энергетического угля (Россия занимает третье место после Австралии и Индонезии). Поэтому проблемы, возникающие перед угольной отраслью Кузбасса, выходят за рамки региона, приобретая федеральное значение, успешное решение которых, прежде всего, требует корректировки программы развития топливно-энергетического комплекса России, в которой необходимо обосновать требуемые объемы добычи угля в Кузбассе, направления и пути развития угольной промышленности.

Экономические факторы. За последние годы угольная промышленность развивалась и существенным образом изменилась. Растут инвестиции в обновление основных фондов, продолжается создание новых добывающих и обогатительных мощностей. И это на фоне того, что угольщики наравне с другими отраслями реального сектора испытывают влияние известных негативных факторов. В мире наблюдается падение цен на уголь, обостряется конкуренция, принимается целый ряд решений по климатической линии, которые влияют на угольную отрасль, замедляются темпы промышленного производства, что влияет на внутренний спрос, энергетический баланс постепенно перераспределяется в пользу целого ряда более дешёвых видов топлива и находится под воздействием иных факторов.

Тенденция в изменении ВВП. Центр стратегических разработок (ЦСР) прогнозирует рост экономики России в 2020 г. в целевом сценарии на уровне 3,6 %. Если рассматривать рост в инерционном сценарии, то он составит 2 %.

Уровень инфляции. Ожидается и снижение инфляции с 4 % в 2017 г. до 3,9 % в 2025 г. и до 3,2 % в 2035 г.

Расчеты, предложенные Минэкономразвития в октябре 2017 г., не показывают структурных изменений в экономике. По базовому варианту темпы роста промпроизводства на все прогнозные 18 лет не превышают 2% в год. В поствыборном 2025 г. они составят 1,9% роста к 2024 г. и сократятся до 1,7% в год в 2035 г.

Налогообложение и Налоговый Кодекс РФ. Принят Федеральный закон от 30.09.2017 № 286-ФЗ «О внесении изменений в часть вторую Налогового кодекса Российской Федерации и отдельные законодательные акты Российской Федерации». Это документ внес целый ряд изменений, которые в основном будут действовать с 1 января 2018 г.

Образование, демографические показатели. С начала 1990 по 1999 гг. отмечен резкий демографический спад. В связи с этим, в ближайшие 5-10

лет ожидается дефицит квалифицированных специалистов, как рабочих, так и инженерных специальностей, а также отток специалистов в иные отрасли с более высоким уровнем оплаты труда.

Технологические факторы. Инновационные проекты в угольной промышленности России, которые могут существенно привести к повышению производительности труда в отрасли, подразделены на проекты в следующих областях: геологоразведки, добычи, переработки и транспортировки угля, а также технологической и экологической безопасности.

В области геологоразведки новые научно-технические решения предусматривают разработку методов, повышающих точность определения параметров залегания угольных пластов. Среди них можно выделить решения, которые поэтапно до 2030 г. должны «выйти» на стадию эксплуатации. К ним можно отнести: разработку лазерных аналитических технологий и использование улучшенного моделирования для повышения точности датчиков; разработку переносных ручных приборов на основе лазерных технологий для химического экспресс анализа на месте; разработку скважинных радаров для измерения параметров во время бурения; развитие геофизического моделирования для улучшения программного моделирования и планирования добычи; развитие методов обнаружения, визуализации, интерполяции, моделирования и прогноза геологических аномалий приборами, размещающимися перед рабочим органом горного оборудования и др. В период до 2030 г. должны быть разработаны и освоены аппаратура и методы виртуального сопоставления геологической информации.

Совершенствование процессов добычи угля будет осуществляться путем реализации инновационных технологий, освоение которых намечается до 2020 г. Это, в основном, циклично поточные, поточные технологии, роботизированные технологии, гидротехнологии добычи и транспортирования угля, а также селективные технологии. Дополнительно к

ним до 2025 г. должны быть освоены скважинные технологии извлечения угля, включая его газификацию и гидролизацию.

В области переработки угля большие перспективы имеют технологии, предусматривающие глубокую переработку угля и получение широкого ряда продуктов. В этой связи в период до 2030 г. намечено реализовать два проекта: получение из бурого угля дизельного топлива (проект только начинает реализовываться) и «газ-метан» – опытная добыча угольного метана, содержащегося в угольных пластах. С целью разработки промышленных технологий получения из угля синтез-газа и синтетического жидкого топлива уже начато строительство первого в России завода (в МПО «Кузбасс») по производству синтетического моторного топлива из углей Серафимовского месторождения в Кемеровской области. Путём глубокой переработки угля будет получаться так называемый синтез-газ, часть которого будет направлена на производство метанола, используемого как добавка к бензину для повышения его качества и как сырьё для химической промышленности.

При строительстве обогатительных фабрик с использованием уникальных технологий, позволяющих обогащать сразу несколько марок угля до необходимого качества, совмещая при этом экологически чистые производства с замкнутым циклом водопотребления (начато на разрезе «Бунгурский-Северный» (Новокузнецк) в 2008 г.), реализована уникальная технология сухого обогащения угля, обеспечивающая самую высокую в мире эффективность работ. Установка позволяет значительно повысить качество обогащения исходного продукта и снизить затраты на технологическое оборудование и капитальные сооружения. Чтобы не поднимать вверх смесь углей и вмещающих пород, оборудование может устанавливаться в разрезе или непосредственно в шахте. При этом, себестоимость обогащения угля снижается в 5-7 раз.

Развитие глубокой переработки угля и производство новых продуктов обусловлено тем, что рынок заставляет постоянно улучшать качество

выпускаемых продуктов. Получение продуктов глубокой переработки угля в существенной мере расширит возможности использования угля в энергетике, коммунально-бытовой сфере и на транспорте. Кроме того, в период до 2030 г. выйдут на практическое применение технологии получения водорода из угля.

Кроме выше приведенного, инновационные решения в области переработки угля будут охватывать разработку комплекса технологий, включающего производство реагентов для очистки питьевой воды и промышленных стоков; получение высокомодульных углеродных волокон на основе каменноугольного пека; производство полидисперсных гидрофобных гранулированных сорбентов медицинского и экологического направления; производство цемента и строительных материалов из золошлаковых отходов; производство высококачественного энергетического топлива из угольных отходов и энергонесущего растительного и органического сырья; получение кокса за счет спекания угля с нефтяными добавками и другое.

В области повышения безопасности ведения горных работ на шахтах, наряду с традиционными методами, найдут применение инновационные решения, позволяющие реализовать технологии заблаговременной и предварительной дегазации угольных пластов (включая методы повышения их газоотдачи), в том числе за счёт биохимического воздействия на угольный пласт.

Реализация выше приведенных инновационных проектов в большинстве компаний по добыче и переработке угля в России позволит повысить не менее чем в 2-3 раза производительность труда и предполагает значительное снижение (на 40-60 %) уровня производственного травматизма.

Обобщая вышеизложенное, можно выделить ряд основных внешних факторов, определяющих потенциал развития Мысковского городского округа:

- федеральное и региональное законодательство, определяющее жизнедеятельность и перспективы развития муниципального образования;
- государственные программы развития основных отраслей промышленности: добычи угля и электроэнергетики;
- государственное регулирование конкуренции;
- появление новых технологий;
- появление новых видов и источников сырья;
- относительно стабильная конъюнктура внутреннего и внешнего рынка угля и концентрата при высокой вероятности потери конкурентоспособности по цене;
- насыщение спроса на уголь и концентрат;
- перепроизводство твердого топлива в связи с переходом на природный газ, нефть, электроэнергетику и альтернативные источники энергии;
- наличие антимонопольной политики государства;
- наличие среднесрочных программ социально-экономического развития государства;
- активизация государственно-частного партнерства в различных отраслях экономики;
- сохранение инерционного развития экономики в сторону сырьедобывающих отраслей;
- внутренняя тарифная политика, в том числе формирование тарифов на грузовые железнодорожные перевозки и энергоносители, ограничивающие ареал рынков сбыта угля и концентрата;
- высокие цены на энергоносители, что снижает конкурентоспособность отечественной продукции и предприятий на внутреннем и мировом рынках;
- сокращение разведки новых запасов месторождений полезных ископаемых;

- реализация концепции устойчивого развития государств на мировом уровне;
- реструктуризация угольной промышленности на уровне государства;
- наличие приоритетных национальных проектов: «Здоровье», «Образование», «Агропромышленный комплекс», неблагоприятная демографическая ситуация;
- неблагоприятная демографическая ситуация;
- активная миграция из стран СНГ и дальнего зарубежья;
- формирование и развитие глобальных транспортных и логистических коридоров на территории Сибири и Тихоокеанской России;
- рост внутреннего рынка (нефти и газа, электроэнергии, металла, угля, химической продукции и др.);
- реализация крупных инвестиционных проектов за счет государственных и частных средств, приток прямых иностранных инвестиций;
- нарастание инфраструктурных ограничений (транспортные ограничения, дефицит электроэнергии);
- либерализация рынка электроэнергии и газа, уменьшение роли государства в ценообразовании;
- консолидация активов, рост масштабов корпораций (прежде всего в нефтегазовом секторе, металлургии, угольной и химической промышленности);
- реструктуризация бизнес-процессов;
- трансформация российских металлургических и химических компаний в транснациональные корпорации и др.
- общая сырьевая направленность стратегии развития Сибири до 2020 г.;
- наличие научного и производственного потенциала в Сибири в

сфере инновационных отраслей;

- наличие региональных целевых программ;

- развитие горнолыжного спорта и туризма в Горной Шории;

- высокий износ основных фондов предприятий и учреждений социальной сферы;

- нехватка специалистов средней квалификации и квалифицированных рабочих;

- ограниченность собственной сырьевой базы для предприятий черной металлургии;

- низкая доля инновационных предприятий и доли инновационной продукции в объеме отгруженной продукции;

- кризисное состояние предприятий обрабатывающего сектора (текстильное и швейное производство, производство кожи и изделий из нее, деревообработка и др.). В Кемеровской области продолжается деградация промышленных производств, не относящихся к специализированным;

- низкая диверсификация экономики;

- зависимость региона от трех основных отраслей промышленности;

- высокие темпы роста себестоимости основных видов промышленной продукции. Так, например, затраты на добычу 1 т угля возрастают ежегодно примерно на 20 %;

- высокие транспортные издержки производителей, так как основные потребители угольной и металлургической продукции находятся на расстоянии 4–5 тыс. км от Кемеровской области;

- наличие программ по развитию потребления продукции региона, поддержка выхода производителей Кемеровской области на новые рынки;

- снятие инфраструктурных ограничений для развития базового сектора экономики области;

- наличие программ по развитию системы подготовки кадров, устранению диспропорций в развитии рынка труда.

– поддержка развития инновационных центров и инновационного продукта в Кемеровской области;

– внедрение новых инновационных проектов в металлургию, угольную и химическую промышленность:

– сильная зависимость Кемеровской области от госрегулирования и инвестиционных стратегий крупных корпораций с государственным участием и др.

Факторы внешней среды оказывают неоднозначное влияние на социально-экономическое развитие Мысковского городского округа. Поэтому в рамках разработки концепции социально-экономического развития г. Мыски необходимо произвести оценку влияния соответствующих факторов на развитие отдельных сфер, отраслей, предприятий, учреждений, а также населения в целом и отдельных его категорий.

Многие из перечисленных факторов внешней среды могут нести в себе определенные риски, влияющие на потенциал развития г. Мыски, а именно:

1) Риск зависимости экономики городского округа от конъюнктуры на мировых товарных рынках угля, когда рост цен на продукцию базового сектора экономики – угольной отрасли может смениться в любой момент. Зависимость предприятий от железнодорожных тарифов и тарифов на электроэнергию, в случае реализации негативных сценариев развития может принести к снижению уровня рентабельности производств, чистой прибыли.

2) Рост объемов производства (добычи угля) несет в себе экологические риски, когда при разработке новых участков для угледобывающих компаний негативное воздействие на природную среду растет, и могут быть установлены административные ограничения для их производственной деятельности.

3) Отсутствие решений по экологической проблеме (загрязнение атмосферного воздуха, водных объектов (ресурсов), обращения с отходами

и другие вопросы, связанные с сохранением окружающей природной среды) увеличивает риск инвестиционной привлекательности территории.

4) Риски технологического отставания могут привести к возможности вытеснения производственной продукции и утрате конкурентоспособности.

5) Постоянное климатическое воздействие на объекты инфраструктуры приводят к высокому уровню износа основных фондов, элементов инфраструктуры, что ведет к высокой аварийности. Риски недостаточного инфраструктурного обеспечения велики в силу больших затрат на подготовку и эксплуатацию инфраструктур.

6) В силу территориального расположения города к рискам социальной инфраструктуры относится неравномерная обеспеченность населения объектами социальной инфраструктуры. Как следствие, необходимость дополнительного вложения бюджетных средств в строительство новых социальных объектов.

7) Риск дисбаланса на рынке труда в долгосрочной перспективе может усилиться из-за неконкурентоспособности добывающей отрасли на рынке современной рабочей силы, в том числе риск роста стоимости рабочей силы в опережающем темпе по отношению к росту производительности труда.

### **3.2 Конкурентные преимущества.**

Выявление конкурентных преимуществ напрямую влияет на конкурентоспособность города, которая обеспечивает более высокую по сравнению с другими городами привлекательность данного городского пространства для населения, предприятий, инвесторов, туристов, а также способность местных экономических субъектов более эффективно комбинировать и использовать привлекаемые ресурсы для достижения индивидуальных и корпоративных целей, что приводит к реализации целей развития городского сообщества в целом и повышению его жизнеспособности.

Можно выделить следующие конкурентные преимущества для Мысковского городского округа:

- наличие развитых элементов транспортного узла – железная дорога, областная автомобильная трасса;

- наличие востребованного рекреационного потенциала в городском округе;

- наличие производственного потенциала, в том числе наличие свободных производственных площадей с инженерным обеспечением. Развиты основные виды промышленной деятельности: добыча топливно-энергетических полезных ископаемых и электроэнергетика, на территории городского округа осуществляется производство строительных материалов и минеральных продуктов;

- эффективное решение градостроительной компоновки районов городского округа;

- наличие развитой внутренней транспортной системы и системы связи (электросвязи, мобильной связи);

- наличие инфраструктуры, ресурсной базы и других предпосылок для развития промышленного производства и малого предпринимательства;

- наличие трудовых ресурсов, хорошая база для подготовки высококвалифицированных рабочих кадров (Томь-Усинский горноэнерготранспортный колледж);

- наличие в пределах муниципального образования комфортной, экологически чистой и безопасной для проживания и трудовой деятельности территории дает возможность к развитию рекреационно-туристических центров (горнолыжных комплексов, кемпингов, охоты и рыбалки и др.);

- наличие богатейшего природно-ресурсного потенциала и многоотраслевой ориентированной на экспорт тяжелой промышленности обеспечивают стабильное, слабо уязвимое с точки зрения

общеэкономической конъюнктуры развитие хозяйственного комплекса в целом;

– расположение города в сравнительно благоприятных природно-климатических условиях в пределах основной полосы расселения РФ определяет более высокую эффективность инвестиций во все сферы деятельности по сравнению с регионами с выраженной сырьевой специализацией и очаговым освоением территории;

– городу свойственна исключительно высокая степень агломеративного расселения, способствующая опережающему характеру социального и коммуникационного развития;

– богатое ландшафтное разнообразие территории определяет существенный туристско-рекреационный и бальнеологический потенциал города;

– на протяжении ряда лет, по результатам проводимого мониторинга, город сохраняет свои позиции в группе городов, имеющих средний уровень социально-экономического развития;

– близость к динамично развивающимся азиатским рынкам - выгодное экономико-географическое расположение для установления внешнеэкономических связей с Азиатским регионом;

– стабильный производственный потенциал (в том числе наличие свободных производственных площадей с инженерным обеспечением);

– наличие промышленного потенциала и действующих крупных предприятий промышленности;

– удачное градостроительное решение компоновки города, позволяющее расширять границы города без существенной реконструкции и сноса;

– высокий уровень развития электросвязи, в том числе и высокий уровень проникновения мобильной связи;

– наличие инфраструктуры поддержки малого предпринимательства;

- развитый потребительский рынок, высокая концентрация сетевой торговли;
- наличие достаточного потенциала в сфере дорожного строительства, благоустройства города и инженерного обеспечения (передовые технологии, техника, кадровый состав);
- маятниковая миграция с близлежащих территорий, позволяющая закрывать вакансии рабочих мест;
- развитая база для подготовки кадров высокой квалификации, в том числе высококвалифицированных рабочих;
- реализация на территории г. Мыски национальных проектов, федеральных, региональных и муниципальных программ, повышающих качество жизни населения, позволит сократить отток молодых квалифицированных специалистов и увеличить миграционный прирост, а, следовательно, обеспечить стабильность деятельности и динамичность развития предприятий г. Мыски;
- разветвленная сеть учреждений культуры, обусловленная большой протяженностью города;
- близость к экономически развитым городам (г. Междуреченск, г. Новокузнецк);
- наличие автотрассы регионального значения, наличие железной дороги;
- близость к потенциальному району развития туризма (Кузнецкий Алатау)
- наличие запасов природно-сырьевых ресурсов;
- положительная динамика роста объемов производства существующих промышленных предприятий и возможность использования простаивающих мощностей;
- наличие развитой транспортной инфраструктуры;
- высокие темпы обновления оборудования, технологий

существующих промышленных предприятий;

– наличие на территории города подготовленных строительных площадок, находящихся в муниципальной собственности, что является резервом, как для дальнейшего развития существующих предприятий, так и для создания новых предприятий и производств;

– наличие стратегии развития у вертикально ориентированных финансово-промышленных групп, в состав которых входят основные промышленные предприятия г. Мыски;

– наличие на территории города неиспользуемых производственных площадей, оборудования;

– наличие развитой сети учреждений социальной сферы (учреждения образования, здравоохранения, культуры, физкультуры и спорта и др.);

– наличие развитой инженерной инфраструктуры (тепло-, водо-, электроснабжения и др.).

## 4 SWOT-АНАЛИЗ МЫСКОВСКОГО ГОРОДСКОГО ОКРУГА

В настоящее время SWOT-анализ широко используется в современной экономике, как для оценки деятельности и разработки стратегии организаций, так и для оценки целых регионов и даже стран.

SWOT-анализ представляет собой комплексную оценку внешней среды и внутреннего потенциала, на основании чего разрабатывается стратегия во внешней среде в соответствии с миссией и целями.

Таким образом, методология SWOT-анализа предполагает, во-первых, выявление внутренних сильных и слабых сторон округа, а также внешних возможностей и угроз, и, во-вторых, установление связей между ними.

В таблице 18 представлена сводная матрица SWOT-анализа. Каждой характеристике задана количественная оценка (вес  $b_i$ ), которая отражает степень важности оказываемого влияния на функционирование Мысковского городского округа. Далее определяется значение параметра ( $w_i$  – ранжированное значение параметра от 0 до 1,0 – минимальное значение, 1 – максимальное), отражающего величину и силу влияния на функционирование Мысковского городского округа.

Расчет суммарного индекса конкурентоспособности выполнен по формуле (1):

$$I = \sum_{i=1}^n b_i \times w_i \quad (1)$$

где  $b_i$  – оценочное значение  $i$ -го критерия, доли ед.;

$w_i$  – весовой коэффициент  $i$ -го критерия, доли ед.;

$n$  – количество критериев оценки.

Далее с целью выявления реального положения Мысковского городского округа производится подсчет всех составляющих SWOT-анализа.



**Таблица 20 – SWOT-анализ социально-экономического развития г. Мыски**

	Сильные стороны			Слабые стороны			
	$B_i$	$W_i$	$B_i \cdot W_i$	$B_i$	$W_i$	$B_i \cdot W_i$	
1) профицит местного бюджета	10	0,1	1	1) сокращение неналоговых доходов	9	0,1	0,9
2) высокая доля собственных средств в общем объеме инвестиций	8	0,1	0,8	2) гипертрофированная направленность инвестиционных проектов в сырьевую сферу	9	0,1	0,9
3) наличие автодороги регионального значения, железнодорожного транспорта	7	0,1	0,7	3) высокая степень износа автомобильного парка	7	0,05	0,35
4) наличие на территории города площадок, пригодных для жилищного строительства	5	0,05	0,25	4) отсутствие региональных градостроительных проектов для реализации	8	0,05	0,4
5) рост инвестиционной активности в ведущих отраслях промышленности	9	0,1	0,9	5) исторически сложившаяся моноориентированная промышленность.	9	0,2	1,8
6) предоставление целевых займов на покупку жилья	7	0,05	0,35	6) наличие непригодного для проживания жилья	7	0,05	0,35
7) осуществление мер по формированию современной городской среды	9	0,05	0,45	7) ограниченные возможности гидропользования	9	0,1	0,9
8) предоставление квартир в доходном доме	9	0,1	0,9	8) снижение интереса в приобретении жилья приезжими специалистами	9	0,1	0,9
9) благоприятные природно-климатические условия для развития сферы туризма и отдыха местного значения	9	0,1	0,9	9) существующий полигон твердых бытовых отходов исчерпал свой потенциал и не отвечает современным экологическим требованиям	9	0,1	0,9
10) большие запасы угля, глины кирпичной, песчано-гравийной смеси	9	0,2	1,8	10) отток населения	9	0,1	0,9
11) улучшение экологической обстановки	5	0,05	0,25	11) снижение интереса населения к образовательным учреждениям среднего	8	0,05	0,4

					профессионального образования							
					12) высокая обеспеченность больничными койками; рост обеспеченности мощностью амбулаторно-поликлинических учреждений	7	0,05	0,35	12) отсутствие квалифицированных кадров по ряду специальностей	9	0,05	0,45
					13) наличие национальных культурных традиций и творческих коллективов	9	0,05	0,45	13) низкий уровень материально-технического оснащения учреждений культуры	9	0,05	0,45
					$\Sigma v_i w_i$			9,1	$\Sigma v_i w_i$			9,6
<b>Возможности</b>				<b><math>v_i</math></b>	<b><math>w_i</math></b>	<b><math>v_i \cdot w_i</math></b>	<b>Сильные стороны и возможности</b>			<b>Слабые стороны и возможности</b>		
1) относительно стабильная конъюнктура внутреннего и внешнего рынка угля и концентрата				9	0,2	1,8	1) Создание предприятия по дегазации угольных пластов на шахтах 2) Строительство Вагоноремонтного предприятия 3) Организация переработки крупногабаритных шин			1) Создание на нарушенных землях уникальных ландшафтов «под заказ» используя средства, предусмотренные на рекультивацию 2) Создание всесезонного парка развлечений на основе сибирских сказок и легенд 3) Создание центра для сохранения и развития национальной культуры и традиций КМН-шорцев (язык, кухня, обычаи, спорт и ремесло), а также развитие этно-культурного и событийного туризма		
2) формирование и развитие глобальных транспортных и логистических коридоров на территории Сибири и Тихоокеанской России и др.				9	0,15	1,35						
3) наличие среднесрочных программ социально-экономического развития государства				8	0,1	0,8						
4) активизация государственно-частного партнерства в различных отраслях экономики				8	0,1	0,8						
5) наличие долгосрочных программ развития отдельных отраслей экономики				8	0,1	0,8						
6) реализация концепции устойчивого развития государств на мировом уровне				6	0,1	0,6						
7) реструктуризация угольной промышленности на уровне государства				9	0,1	0,9						
8) наличие федеральных приоритетных проектов по стратегическим направлениям развития «Здравоохранение», «Образование», «Ипотека и арендное жильё», «ЖКХ и				8	0,15	1,2						

городская среда», «Международная кооперация и экспорт», «Производительность труда», «Малый бизнес и поддержка индивидуальной предпринимательской инициативы», «Реформа контрольной и надзорной деятельности», «Безопасные и качественные дороги», «Моногорода», «Экология»					
$\Sigma v_i w_i$			8,25		
<b>Угрозы</b>	<b><math>v_i</math></b>	<b><math>w_i</math></b>	<b><math>v_i \cdot w_i</math></b>	<b>Сильные стороны и угрозы</b>	<b>Слабые стороны и угрозы</b>
1) появление новых видов и источников сырья	7	0,2	1,4	1) Фермерское хозяйство по производству мяса и молока 2) Тепличное хозяйство 3) Предприятие по разведению рыбы	1) Создание зоны культурного отдыха, торговли и питания 2) Благоустройство территории духовного центра «Эне Таг» 3) Реновация парка Юбилейный 4) Создание фотоаллея 5) Капитальный ремонт кинотеатра «Звезда»
2) неблагоприятная демографическая ситуация	8	0,1	0,8		
3) высокая вероятность потери конкурентоспособности по цене на внутреннем и внешнем рынке угля и концентрата	9	0,2	1,8		
4) сохранение инерционного развития экономики в сторону сырьедобывающих отраслей	8	0,1	0,8		
5) внутренняя тарифная политика, в том числе формирование тарифов на грузовые железнодорожные перевозки и энергоносители, ограничивающие ареал рынков сбыта угля и концентрата	9	0,2	1,8		
6) высокие цены на энергоносители, что снижает конкурентоспособность отечественной продукции и предприятий на внутреннем и мировом рынках	9	0,1	0,9		
$\Sigma v_i w_i$			7,5		

В итоге в таблице 18 получено четыре стратегических поля:

**SO** – стратегические направления развития, основанные на сильных сторонах и возможностях внешней среды;

**ST** – стратегические направления развития, основанные на сильных сторонах округа и направленные на предотвращение угроз рынка;

**WO** – стратегические направления развития, основанные на возможностях рынка и направленные на сокращение слабых сторон;

**WT** – стратегические направления развития, направленные на предотвращение угроз рынка и сокращения слабых сторон города.

По итогам проведенного анализа, представленного в таблице 18, рассчитываются количественные значения, определяющие положение региона. Количественные значения SWOT-анализа Мысковского городского округа представлены в таблице 19.

**Таблица 21 – Количественные значения SWOT-анализа Мысковского городского округа**

Возможности	+8,25
Угрозы	-7,5
<b>Итого</b>	<b>+0,75</b>
Сильные стороны	+9,1
Слабые стороны	-9,6
<b>Итого</b>	<b>-0,5</b>
<b>Всего</b>	<b>+0,25</b>

Из полученных результатов, представленных в таблице 19, видно, что в сумме возможности Мысковского городского округа преобладают над угрозами на 0,75 пункта. При этом слабые стороны преобладают над сильными сторонами на 0,5 пункта, что говорит о недостаточной устойчивости Мысковского городского округа.

Ключевые проблемы Мысковского городского округа, отражённые в таблице 18, показывают его явную монозависимость. Сегодня экономика города недиверсифицирована с постоянным оттоком населения (более 400 человек в год).

Решить эту проблему можно путем создания на территории Мысковского городского округа организаций и предприятий разноотраслевой направленности.

Одним из направлений такой деятельности является создание предприятия по дегазации угольных пластов на шахтах, осуществляющих бурение дегазационных скважин, изготовление труб, прокладка дегазационных и технических трубопроводов, промышленное изготовление буровых станков.

Функционирование такого предприятия позволит увеличить доходную часть бюджета, снизить безработицу в городе, обеспечить конкурентоспособность продукции и решить вопрос импортозамещения.

Следующим перспективным направлением является создание на подъездных путях современного предприятия по текущему отцепочному ремонту вагонов – вагоно-ремонтного предприятия. Функционирование такого предприятия на территории Мысков создаст дополнительно рабочие места и сократит безработицу.

Для дальнейшего улучшения социально-экономического развития Мысковского городского округа может быть организована переработка изношенных автомобильных шин механическим способом с получением товарной продукции – резиновая крошка.

Получение вторичного сырья – резиновой крошки из натурального каучука, а так же побочного продукта утилизации металлолома. Реализация данного мероприятия направлена на достижение как экономического, так и экологического эффекта.

Кроме угольной промышленности в Мысках есть боле 2 тыс. га земель сельхозназначения, которые в настоящее время не используются по прямому назначению. В связи с этим, перспективным направлением развития города является создание агропромышленного комплекса, включающего тепличное хозяйство, предприятие по разведению рыбы и ферму по производству молока и мяса.

Агрокомплекс позволит создать рабочие места, прежде всего среди особенно незащищённого безработного женского населения города.

Продукция фермерского хозяйства, предприятие по разведению рыбы, а также тепличного хозяйства будут, прежде всего, ориентированы на сбыт продукции в городах Мыски и Междуреченск, где нет ни одного сельхозпредприятия.

Сегодня в мире особое внимание уделяется вопросам сохранения коренных

малочисленных народов и их интеграция в мировое сообщество.

Ассоциация шорского народа - член «Ассоциации коренных малочисленных народов Севера, Сибири и Дальнего Востока». Представители шорцев активно участвуют в выставках, фестивалях, ярмарках и других международных мероприятиях.

Шорцы – первые известные в Сибири кузнецы, шорский язык – прародитель тюркской группы языков.

На территории Горной Шории найдены и исследуются «Сибирские мегалиты», привлекающие внимание мирового сообщества.

Сочетание красивейшей природы Горной Шории, уникальных обрядов и традиций шорцев уже сейчас привлекает в город более 10 тысяч туристов в год.

Создание этнокультурного центра будет способствовать сохранению и развитию национальной культуры и традиций коренного народа. И позволит не только проводить на территории города любые мероприятия вплоть до международных, но и привлечет в город дополнительных туристов.

Еще одним направлением развития г. Мысков являются проектируемые природные ландшафты на нарушенных после угледобычи землях.

В настоящее время площадь нарушенных земель в Кузбассе, нуждающихся в рекультивации составляет более 7 тысяч гектаров. Ежегодно угольные предприятия города тратят на рекультивацию более 80 млн. рублей. Восстановленные земли не используются.

На нарушенных землях можно проектировать уникальные ландшафты «под заказ», используя средства, предусмотренные на рекультивацию, создавая туристические, рекреационные зоны и даже парки развлечений. Другими словами, применять целевую рекультивацию и дать «вторую жизнь» данным землям.

Перезагрузка города невозможна без изменения городской среды. Для этого необходимо проведение капитального ремонта кинотеатра «Звезда», создание зоны культурного отдыха, торговли и питания (рабочие места для МСП), что будет способствовать созданию рабочих мест, развитию малого и среднего предпринимательства.

Кроме того, необходима реновация парка Юбилейный, предполагающая создание детского развлекательного игрового комплекса, озеленение территории, создание малых архитектурных форм, зоны отдыха горожан, зоны притяжения молодежи.

Создание фотоаллеи, организованной по принципу передвижных фотовыставок на городских пространствах, позволит представить историю города в фотографиях и лицах. История города в фотографиях – это архивы музеев, предприятий и горожан. Каждый получит возможность рассказать свою историю.

Благоустройство территории духовного центра «Эне Таг» еще один шаг к сохранению традиций и обычаев шорцев. Проект позволит воссоздать национальный быт шорцев. Строительство ремесленных мастерских, домов шамана и охотника будет способствовать возрождению и сохранению национальной культуры коренных народов.

Из проведенного SWOT-анализа можно сделать вывод, что основными проблемами в Мысковском городском округе выступают монозависимость, недиверсифицированная экономика города, постоянный отток населения. Однако Мысковский городской округ обладает хорошей производственной и инфраструктурной базой для развития производства, благоприятными природно-климатическими условиями для развития сферы туризма и отдыха местного значения. Реализация предлагаемых направлений развития позволит решить ключевые проблемы города.

## 5 ОЦЕНКА И ВЫБОР СТРАТЕГИЧЕСКИХ АЛЬТЕРНАТИВ РАЗВИТИЯ МЫСКОВСКОГО ГОРОДСКОГО ОКРУГА

На основе проведенного SWOT-анализа Мысковского городского округа разработаны три сценария долгосрочного социально-экономического развития – инерционный, оптимистический, умеренно-оптимистический.

**Инерционный (консервативный)** отражает развитие экономики Мысковского городского округа в условиях сохранения инфраструктурных ограничений и усиления базовой специализации муниципального образования – добыча топливно-энергетических полезных ископаемых и энергетика.

Инерционное развитие экономики Мысковского городского округа будет демонстрировать четко выраженные пределы роста, связанные с исчерпанием его ресурсной базы (природных и человеческих ресурсов, ухудшением экологии и прочих), что будет сопряжено с обострением внутренних проблем социально-экономического развития муниципального образования, характеризующихся снижением конкурентоспособности предприятий базовых отраслей, ухудшением инвестиционного климата, отсутствием реализации новых масштабных проектов или стратегий, оттоком молодежи и трудоспособного населения.

В данном сценарии вектор социально-экономического развития определяется следующими факторами:

- развитием традиционных отраслей промышленности;
- емкостью природной среды;
- низким уровнем инвестиционной и инновационной активности предприятий округа;
- ограниченностью условий для развития человеческого потенциала;
- инфраструктурными ограничениями экономического роста, которые требуют реализации крупных инвестиционных проектов.

Проведенный ретроспективный анализ ключевых показателей развития Мысковского городского округа позволил выявить основные тенденции реализации инерционного сценария развития:

– низкие темпы роста промышленного производства не выше 0,5 % в год с возможной отрицательной динамикой в условиях неблагоприятной экономической конъюнктуры;

– невысокие темпы роста инвестиций на уровне до 1 % в год с вероятностью отрицательной динамики;

– дальнейший рост уровня зарегистрированной безработицы – до 5 %;

– низкое число предприятий малого и среднего предпринимательства.

Основные показатели инерционного сценария рассчитаны в соответствии с указанными выше параметрами и представлены в таблице 20.

**Таблица 22** – Основные показатели социально-экономического развития Мысковского городского округа по инерционному сценарию

Отчётный год	Объем отгруженных товаров пром. производства в сопоставимых ценах, млн. руб.	Инвестиции в основной капитал, млн. руб.	Уровень зарегистрированной безработицы, %	Число предприятий малого и среднего предпринимательства, ед.
2016	33913,3	2304,74	3,2	187
2018	34252,4	2351,1	4	187
2020	34594,9	2398,3	5	188
2025	34940,9	2520,7	5	190
2035	35290,3	2787,4	5	192

**Оптимистический (инновационный)** сценарий ориентирован на траекторию развития на основе новых отношений гражданского сообщества, бизнеса и власти, новых вариантов муниципального хозяйствования. Развитие Мысковского городского округа по данному сценарию предполагает уход от монозависимости посредством диверсификации экономики. Реализация данного сценария обеспечивает более высокий уровень жизни населения, высокие темпы развития малого и среднего предпринимательства, формирование бренда городского округа как инвестиционно привлекательного муниципального образования.

Осуществлению инновационного сценария развития Мысковского городского

округа будут способствовать следующие меры со стороны Администрации:

1) стимулирования роста средних и малых предприятий путем реализации мер финансовой, информационной и административной поддержки;

2) стимулирование модернизации промышленных предприятий и открытия новых производственных направлений;

3) обеспечение устойчивого развития новых направлений деятельности – формирование туристско-рекреационного комплекса и агропромышленного комплекса;

4) разработка и реализация мер социального стимулирования для привлечения в Мысковский городской округ квалифицированных специалистов;

5) развитие национальной культуры и традиций коренного народа (шорцев) и создание этно-культурного центра;

6) улучшения экологической ситуации посредством рекультивации и восстановления земель;

7) формирование бренда территории как позитивного и узнаваемого городского округа.

Профицит бюджета Мысковского городского округа может стать источником инвестиций в различные проекты, что позволило бы диверсифицировать его экономику.

Ретроспективный анализ ключевых показателей развития Мысковского городского округа позволил выявить основные тенденции реализации оптимистического сценария развития:

– прогнозные темпы роста промышленного производства на уровне 6 % в год;

– ежегодный темп роста объемов инвестиций до 15 % в год;

– снижение уровня зарегистрированной безработицы – до 1,5 %;

– значительный рост числа предприятий малого и среднего предпринимательства.

Прогноз изменения базовых показателей социально-экономического развития Мысковского городского округа по оптимистическому сценарию представлен в таблице 21.

**Таблица 23** – Основные показатели социально-экономического развития Мысковского городского округа по оптимистическому сценарию

Отчётный год	Объем отгруженных товаров пром. производства в сопоставимых ценах, млн. руб.	Инвестиции в основной капитал, млн. руб.	Уровень зарегистрированной безработицы, %	Число предприятий малого и среднего предпринимательства, ед.
2016	33913,3	2304,74	3,2	187
2018	38138,4	3048,2	3	188
2020	38901,8	4031,0	2,8	190
2025	44624,1	4347,5	2,5	200
2035	58717,7	5460,4	1,5	250

Но в то же время реализация инновационного сценария развития Мысковского городского округа существенно затруднена, поскольку:

- недостаточный уровень развития конструктивной коалиция власти, бизнеса, образования и науки в вопросах стратегического планирования и управления;
- отсутствие в городском округе вузов, для подготовки специалистов соответствующих направлений;
- близость крупных городов как фактор, снижающий конкурентоспособность местных предприятий по производству пищевых продуктов.

**Умеренно-оптимистический сценарий.** Умеренно-оптимистический сценарий предполагает поступательные умеренные темпы развития городского округа с постепенным выходом на инновационную траекторию. В рамках данного сценария предполагается активное изыскание возможностей наращивания внутренних ресурсов Мысковского городского округа, внедрение прорывных технологий во всех сферах деятельности. Определяются приоритетные направления диверсификации экономики городского округа, создаются необходимые условия для их развития. Проводится целенаправленная работа по изменению имиджа муниципального образования, как инвестиционно привлекательного, экономически и социально развитого городского округа.

На основе ретроспективного анализа ключевых показателей развития Мысковского городского округа можно выявить основные тенденции реализации умеренно-оптимистичного сценария развития:

- прогнозные темпы роста промышленного производства до 5 % в год;
- темпы роста объемов инвестиций в основной капитал до 12 % в год;
- снижение уровня зарегистрированной безработицы – до 2 %;
- ежегодное увеличение числа предприятий малого и среднего предпринимательства на 1-2 ед.

Прогноз изменения базовых показателей социально-экономического развития Мысковского городского округа по умеренно-оптимистическому сценарию представлен в таблице 22.

**Таблица 24** – Основные показатели социально-экономического развития Мысковского городского округа по умеренно-оптимистичному сценарию

<b>Отчётный год</b>	<b>Объем отгруженных товаров пром. производства в сопоставимых ценах, млн. руб.</b>	<b>Инвестиции в основной капитал, млн. руб.</b>	<b>Уровень зарегистрированной безработицы, %</b>	<b>Число предприятий малого и среднего предпринимательства, ед.</b>
<b>2016</b>	33913,3	2304,74	3,2	187
<b>2018</b>	37456,6	3000,00	3,0	187
<b>2020</b>	37919,4	3000,00	2,8	189
<b>2025</b>	39588,0	3150,00	2,5	199
<b>2035</b>	46212,25	3950,62	2	219

Описание альтернативных сценариев развития Мысковского городского округа представлено в таблице 23.

Таблица 25 – Описание альтернативных сценариев развития Мысковского городского округа

Параметры сравнения	Инерционный сценарий (консервативный)	Умеренно-оптимистический сценарий	Оптимистический сценарий (инновационный)
<p><b>Основные гипотезы</b></p>	<p><i>Усиление сырьевой и технологической специализации.</i>                      Развитие экономики Мысковского городского округа в условиях сохранения инфраструктурных ограничений и усиления базовой специализации муниципального образования – добыча топливно-энергетических полезных ископаемых и энергетика.</p>	<p><i>Умеренный рост темпов развития</i> промышленного производства и социально-экономических показателей деятельности Мысковского городского округа за счет активного изыскания возможностей наращивания внутренних ресурсов, внедрения прорывных технологий во всех сферах деятельности, диверсификации экономики городского округа. Проводится целенаправленная работа по изменению имиджа муниципального образования, как инвестиционно привлекательного, экономически и социально развитого городского округа.</p>	<p><i>Совершенствование технологий и рост человеческого капитала.</i>                      Развитие Мысковского городского округа по данному сценарию предполагает уход от монозависимости посредством диверсификации экономики. Реализация данного сценария обеспечивает более высокий уровень жизни населения, высокие темпы развития малого и среднего предпринимательства, формирование бренда городского округа как инвестиционно привлекательного муниципального образования. Инновационная модель опирается на диверсифицированную экономику, относительно устойчивое к мировым экономическим кризисам многоотраслевое хозяйство. Достигается путём создания новых рабочих мест, использования инновационных технологий, развития малого и среднего предпринимательства. Высокий уровень жизни населения как итог</p>

Параметры сравнения	Инерционный сценарий (консервативный)	Умеренно-оптимистический сценарий	Оптимистический сценарий (инновационный)
			реализации данной стратегии.
<b>Предпосылки к реализации</b>	Сценарий основан на сложившихся тенденциях промышленного и социально-экономического развития городского округа, а также на сохранении кризисных тенденций в отечественной и мировой экономике.	Сценарий определен умеренным ростом темпов развития отечественной и мировой экономики, наличием внутреннего ресурсного потенциала для диверсификации экономики округа, возможностями развития национальной культуры и традиций коренного народа – шорцев и формирования Мысковского городского округа как этнокультурного центра Сибири и России.	Сценарий ориентирован на траекторию развития муниципального образования на основе новых отношений гражданского сообщества, бизнеса и власти, новых вариантов муниципального хозяйствования, направленных на резкое повышение инновационной активности хозяйствующих субъектов, обеспечение высоких темпов развития инновационной экономики.
<b>Базовые сектора</b>	1) Добыча полезных ископаемых, главным образом – угля 2) Производство и распределение электроэнергии	1) Добыча топливно-энергетических полезных ископаемых 2) Производство и распределение электроэнергии 3) Новые производственные направления (бурение дегазационных скважин, изготовление труб, прокладка дегазационных и технических трубопроводов, промышленное изготовление буровых станков; переработка крупногабаритных шин; вагоно-ремонтное предприятие).	1)Высокотехнологичные производства 2)Обрабатывающие производства 3)Инновационная инфраструктура 4)Транспортно-логистический комплекс 5)Развитый туристско-рекреационный комплекс 6)Агропромышленный комплекс

Параметры сравнения	Инерционный сценарий (консервативный)	Умеренно-оптимистический сценарий	Оптимистический сценарий (инновационный)
		<p>4) Туристско-рекреационный комплекс с упором на этно- и событийный туризм.</p> <p>5) Малый и средний бизнес с развитием деятельности, присущей для коренных народов округа (животноводство, пчеловодство; рыболовство; промысловая охота, переработка и реализация охотничьей продукции; земледелие; собирательство –заготовка, переработка и реализация пищевых лесных ресурсов, сбор лекарственных растений; услуги общественного питания; художественные промыслы и народные ремесла).</p>	
<b>Влияние сценария на:</b>			
– инвестиционную активность предприятий	Ограниченная инвестиционная привлекательность по причине высокой монозависимости от базовых секторов экономики	Постоянная растущая инвестиционная активность организаций	Высокая инвестиционная и инновационная активность организаций
– занятость в округе	Умеренный рост безработицы населения	Снижение безработицы, умеренный рост численности занятых	Привлечение дополнительных трудовых ресурсов
– доходы населения в округе	Сохраняются на прежнем уровне	Стабильно возрастают	Возрастают высокими темпами

Параметры сравнения	Инерционный сценарий (консервативный)	Умеренно-оптимистический сценарий	Оптимистический сценарий (инновационный)
– доходы бюджета в округе	Сохраняются на прежнем уровне	Умеренный рост доходов и расходов бюджета с сохранением небольшого профицита	Стабильный профицитный бюджет
– экологию на территории	Усугубляющаяся экологическая обстановка	Постепенно улучшающаяся экологическая ситуация	Благоприятная экологическая ситуация посредством рекультивации и восстановления земель
<b>Риски, связанные с реализацией сценария</b>	<p>1) Риски снижения инвестиционной привлекательности территории и снижение темпов роста инвестиций в основной капитал.</p> <p>2) Физическое и моральный износ материально-технической базы на фоне низкой инвестиционной активности организаций.</p> <p>3) Ухудшение экологической обстановки.</p> <p>4) Низкие темпы развития социальной сферы.</p> <p>5) Рост миграционного оттока молодежи и трудоспособного населения.</p>	<p>1) Инфраструктурные ограничения развития потенциальных инвестиционных площадок.</p> <p>2) Снижение инвестиционной активности промышленных предприятий из-за кризисных явлений в отечественной и мировой экономике.</p> <p>3) Снижение темпов роста экономики в краткосрочной перспективе в связи с нестабильной ситуацией на рынке топливно-энергетических ресурсов.</p> <p>4) Нарушение экологических требований из-за неэффективной рекультивации земель.</p>	<p>1) Недостаточно полная нормативно-правовая база, замедляющая инновационную активность организаций.</p> <p>2) Отсутствие механизмов и инструментов поддержки инновационной деятельности со стороны Кемеровской области и РФ, длительные сроки формирования как национальной, так и региональной инновационной системы.</p> <p>3) Недостаток финансовых ресурсов для формирования крупных высокотехнологичных производств.</p> <p>4) Сложность в привлечении крупных российских и зарубежных инвестиций, необходимых для высоких темпов развития инновационной экономики.</p>

На основе проведенного ретроспективного анализа ключевых показателей деятельности и SWOT-анализа Мысковского городского округа, наиболее вероятным в реализации в планируемый период является умеренно-оптимистический сценарий. Необходимо отметить, что инерционный сценарий не отвечает целевым индикаторам разрабатываемой Стратегии социально-экономического развития Мысковского городского округа. Реализация оптимистического сценария наименее вероятна в силу имеющихся существенных инвестиционных, инфраструктурных и правовых ограничений.

## **6 ФОРМИРОВАНИЕ ЦЕЛИ, ЗАДАЧ И ПРИОРИТЕТОВ СОЦИАЛЬНО-ЭКОНОМИЧЕСКОГО РАЗВИТИЯ МЫСКОВСКОГО ГОРОДСКОГО ОКРУГА**

### **6.1 Обоснование выбора базового сценария развития**

На основе полученных результатов комплексного анализа итогов развития экономики и социальной сферы за предыдущий трехлетний период Мысковского городского округа, сравнительного анализа критериев, характеризующих альтернативные сценарии развития Мысковского городского округа с учетом основных тенденций социально-экономического развития Кемеровской области и Российской Федерации в качестве приоритетного предлагается реализация умеренно-оптимистического сценария.

Умеренно-оптимистический сценарий предусматривает умеренные, но стабильные темпы роста социально-экономических показателей на фоне общего улучшения экономического состояния Российской Федерации в долгосрочной перспективе, а также постепенного наращивания и рационального использования существующих внутренних ресурсов. Необходимыми условиями развития Мысковского городского округа по умеренно-оптимистическому сценарию является как активная деятельность руководства городского округа в части выделенных приоритетных направлений развития экономики и социальной политики, так и формирование конструктивной коалиция представителей власти, бизнеса, образования и науки в вопросах стратегического планирования и управления, повышения финансовой грамотности и формирования предпринимательских компетенций населения округа.

Можно выделить ряд наиболее существенных направлений развития Мысковского городского округа по умеренно-оптимистическому сценарию в долгосрочной перспективе:

1. Социальное развитие городского округа посредством реализации программ, направленных на улучшение демографической ситуации, обеспечение безопасности жизнедеятельности, доступности и повышение

качества услуг образования и здравоохранения, развитие культурного потенциала и общее повышение качества жизни населения.

2. Пространственное развитие городского округа посредством формирования эстетичной и социально-организованной городской среды, развития транспортной инфраструктуры.

3. Экономическое развитие городского округа, включающее развитие промышленного комплекса, диверсификацию экономики, развитие малого и среднего предпринимательства посредством реализации финансовых и нефинансовых мер поддержки, консультирования, обучения потенциальных предпринимателей с привлечением преподавателей вузов Кемеровской области и представителей бизнеса и бизнес-сообществ, формирования бренда территории как инвестиционно привлекательного городского округа.

В целом рамках умеренно-оптимистического сценария ожидается, во-первых, наиболее сбалансированное социально-экономическое развитие Мысковского городского, во-вторых, достижение целевых ориентиров, заложенных в стратегических и программных документах регионального и федерального уровней.

## **6.2 Разработка дерева целей**

На основании анализа социально-экономического состояния района, а также потенциала его развития в Концепции сформулировано следующее видение Мысковского городского округа через 10 лет: это город с положительным естественным приростом, высоким культурным потенциалом, отсутствием социальных проблем и высоким уровнем дохода населения. Город с мощью экономической базой, развитыми агрохолдингами и тесными взаимоотношениями с соседними городами. Это город, славящийся своими зонами отдыха, куда не только в выходные дни, но и вечерами стремится попасть большая доля горожан.

Данное видение может быть трансформировано в Миссию Мысковского городского округа, которую мы предлагаем сформулировать следующим образом: «Устойчивое повышение качества жизни населения, обеспечиваемое развитием экономического потенциала и социальной

сферы, ростом вовлеченности населения в решение проблем городского округа и гармонизацией среды обитания».

Сформулированная миссия Мысковского городского округа позволяет разработать дерево целей, решение которых будет способствовать ее реализации.

Под деревом целей понимается структурированная, построенная по иерархическому принципу (распределенная по уровням, ранжированная) совокупность целей экономической системы, программы, плана, в которой выделены: генеральная цель («вершина дерева»); подчиненные ей подцели первого, второго и последующего уровней («ветви дерева»).

**Генеральной целью** является создание условий для динамичного социального, пространственного и экономического развития округа.

Достижение генеральной цели обуславливает реализацию трех стратегических целей:

- социальное развитие;
- пространственное развитие;
- экономическое развитие.

Разработанное дерево целей Мысковского городского округа представлено на рисунке 55.



Рисунок 55 – Дерево целей Мысковского городского округа

### **6.3 Определение приоритетных направлений социально-экономического развития**

Под социально-экономическим развитием, в целях реализации настоящей Стратегии, понимается расширенное воспроизводство и постепенные качественные и структурные положительные изменения экономики, производительных сил, факторов роста и развития, образования, науки, культуры, уровня и качества жизни населения, человеческого капитала.

Проведенный комплексный анализ динамики развития Мысковского городского округа позволяет наметить наиболее перспективные направления социально-экономического развития, способствующие стабилизации социального и экономического положения, а также осуществить реализацию национальных приоритетов в сельском хозяйстве, образовании, жилищном строительстве и здравоохранении.

Выбор стратегических приоритетов устойчивого **социального развития** Мысковского городского округа осуществлен на основе следующих направлений: рост образовательного, научного, культурного и духовного потенциала населения городского округа; развитие рынка труда и поддержка занятости населения в городе; развитие здравоохранения; рост социальной защищенности населения. Все направления социального развития должны способствовать росту благосостояния и качества жизни населения, что является результирующим среди перечисленных направлений как социального блока, так и экономического, пространственного.

Отмеченные стратегические приоритеты социального развития Мысковского городского округа должны логично интегрироваться в соответствующие Федеральные и региональные целевые программы и в программы реализации Приоритетных национальных проектов.

Приоритетные направления социального развития Мысковского городского округа представлены в таблице 24.

**Таблица 26 – Социальное развитие – первое стратегическое направление**

<b>Стратегическая цель</b>	<b>Цели и задачи</b>
<b>1) Демографическое развитие</b>	1.1 Повышение уровня рождаемости за счет снижения числа семей, не имеющих детей, и роста числа семей, имеющих двух, трех и более детей 1.2 Снижение уровня заболеваемости, уровня смертности населения, в том числе в трудоспособном возрасте и от управляемых в системе здравоохранения причин 1.3 Рост численности населения, в том числе через миграционную привлекательность 1.4 Создание условий для удержания в первую очередь трудоспособного населения и высококвалифицированных специалистов в городе 1.5 Решение проблем дефицита трудовых ресурсов города за счет создания условий для привлечения и закрепления населения, в том числе высококвалифицированных специалистов
<b>2) Развитие рынка труда и поддержка занятости</b>	2.1 Расширение возможностей для трудоустройства граждан 2.2 Повышение конкурентоспособности граждан на рынке труда 2.3 Развитие рабочих мест, повышение экономической заинтересованности предприятий, учреждений и организаций в продуктивных и гибких формах занятости населения 2.4 Повышение реальных доходов населения 2.5 Повышение уровня безопасности жизни
<b>3) Развитие здравоохранения</b>	3.1 Повышение удовлетворенности населения услугами учреждений здравоохранения 3.2 Профилактика заболеваний и формирование здорового образа жизни 3.3 Совершенствование оказания медицинской помощи, скорой, в том числе скорой специализированной, медицинской помощи, медицинской эвакуации 3.4 Стимулирование привлечения и закрепления медицинских работников в отрасли здравоохранения, обеспечение социальной защиты и социальной поддержки, повышение качества жизни и престижа медицинских работников 3.5 Развитие и укрепление материально-технической базы учреждений здравоохранения 3.6 Комплексная информатизация учреждений здравоохранения города
<b>4) Обеспечение доступного и качественного образования</b>	4.1 Развитие способностей и достижений учащихся 4.2 Повышение эффективности работы с одаренной молодежью 4.3 Достижение сбалансированности предложения образовательных услуг с потребностями рынка труда 4.4 Повышение удовлетворенности населения услугами учреждений образования 4.5 Рост образовательного и научного потенциала населения 4.6 Повышение качества и доступности дошкольного образования 4.7 Повышение качества школьного образования через построение модели инновационного развития системы общего образования 4.8 Повышение доступности и качества дополнительного

<b>Стратегическая цель</b>	<b>Цели и задачи</b>
	образования и воспитания детей 4.9 Повышение привлекательности обучения в учреждениях профессионального образования 4.10 Повышение уровня материально-технического, особенно информационно-технологического, обеспечения образовательных учреждений 4.11 Повышение обеспеченности учебных заведений города высококвалифицированными педагогическими и научными кадрами
<b>5) Развитие культуры</b>	5.1 Повышение удовлетворенности населения услугами учреждений культуры и отдыха 5.2 Модернизация и развитие сети учреждений культуры и искусства округа 5.3 Расширение спектра услуг в сфере культуры 5.4 Рост культурного и духовного потенциала населения 5.5 Совершенствование форм и методов организации отдыха детей
<b>6) Социальная защита</b>	6.1 Реализация мероприятий, направленных на создание условий для сохранения здоровья населения 6.2. Социальная поддержка отдельных категорий граждан

Стратегическое направление «Социальное развитие», представленное в таблице 24, является приоритетным, поскольку способствует формированию человеческого капитала – ресурса, который может и должен быть использован для социального и экономического развития.

Человеческий капитал – один из важнейших факторов экономического роста территории. Под человеческим капиталом понимается совокупность знаний и способностей, которые содействуют росту производства и производительности труда, повышению личного благосостояния населения.

Процесс формирования и накопления человеческого капитала требует от самого человека и всего общества значительных усилий и затрат. Накопленный человеческий капитал выступает главным многокомпонентным фактором формирования и развития инновационной экономики и экономики знаний и обеспечивает ее конкурентоспособность.

Вторым важнейшим направлением социально-экономического развития Мысковского городского округа должно стать «Пространственное развитие», представленное в таблице 25.

Одной из основных целей пространственного развития городского округа является создание условий для здоровой, комфортной, удобной жизни

как для отдельного человека по месту проживания, так и для всех жителей города, района, квартала, микрорайона. Выполнение комплекса мероприятий по данному направлению будет способствовать значительному улучшению экологического состояния и внешнего облика города, созданию более комфортных микроклиматических, санитарно-гигиенических и эстетических условий на улицах, во дворах, в жилых домах, общественных местах (парках, бульварах, скверах, на площадях и т.д.). Назрела необходимость системного решения проблемы благоустройства и озеленения городского округа. Кроме того, актуальна проблема адаптации пространственного устройства к требованиям инвалидов и физически ослабленных лиц. Создание для инвалидов доступной среды жизнедеятельности должно отражаться на благоустройстве и проектировании. Другая актуальная проблема современного градостроительства – благоустройство дворов. С его помощью решаются задачи создания благоприятной жизненной среды с обеспечением комфортных условий для населения. Жилье не может считаться комфортным, если придомовая территория не благоустроена.

При современном уровне урбанизации растительные насаждения призваны создавать зоны отдыха и релаксации, также они могут создавать затененные участки на тротуарах, защиту от пыли, газов, повышенного шумового фона. Создание парков и бульваров обеспечивает необходимые условия для прогулок и отдыха людей. Такие «зеленые зоны» благотворно влияют на жителей, позволяя справляться с накопившейся усталостью, стрессом, нервным раздражением. Немаловажную роль в городском благоустройстве занимают различные цветочные клумбы и травяные насаждения, которые создают приятную атмосферу и эстетическую красоту на улицах современных городов.

**Таблица 27** – Пространственное развитие – второе стратегическое направление

Стратегическая цель	Цели и задачи
---------------------	---------------

<b>Стратегическая цель</b>	<b>Цели и задачи</b>
<p><b>1) Формирование эстетичной и социально-организованной городской среды</b></p>	<p><b>1.1</b> Обеспечение формирования единого облика муниципального образования.</p> <p><b>1.2</b> Системное озеленение городского округа:</p> <ul style="list-style-type: none"> <li>– развитие системы городских зеленых насаждений;</li> <li>– благоустройство парков и бульваров;</li> <li>– создание цветочных клумб и травяные насаждения.</li> </ul> <p><b>1.3</b> Комплексное освоение новых и благоустройство существующих территорий округа:</p> <ul style="list-style-type: none"> <li>– формирования комплекса взаимосвязанных пешеходных и велосипедных маршрутов.</li> <li>– создание мест для прогулок с животными;</li> <li>– реализация проектов тематических (сценарных) пространств (скверы, парки);</li> <li>– ремонт дворовых территорий.</li> </ul> <p><b>1.4</b> Адаптация пространственного устройства к требованиям инвалидов и физически ослабленных лиц (далее ФОЛ):</p> <ul style="list-style-type: none"> <li>– определение перечня общедоступных объектов, которые необходимо адаптировать к возможностям инвалидов и ФОЛ, при обязательном согласовании с общественными объединениями инвалидов;</li> <li>– разработка схемы пешеходных и транспортных путей, обеспечивающих доступ к этим объектам и формирование целостных непрерывных фрагментов универсальной безбарьерной среды обитания;</li> <li>– осуществление специальных мероприятий, необходимых для обеспечения возможности самостоятельной деятельности инвалидов и ФОЛ: наземные переходы через транспортные улицы, специально оборудованные звуковыми и тактильными устройствами для слепых и слабовидящих; подземные и надземные переходы с пандусами, подъемниками, с направляющей, предупреждающей, сигнальной визуальной, звуковой, тактильной информационными системами; пешеходные улицы; остановочные пункты общественного транспорта, оборудованного для инвалидов; общественные туалеты с кабинками для инвалидов; специальные торговые автоматы, таксофоны, банкоматы и т. п.;</li> <li>– размещение машиномест, соответствующих нормативным требованиям, для парковки легковых спецавтомобилей, перевозящих лиц с нарушением опорно-двигательного аппарата и ФОЛ;</li> <li>– строительство многоквартирных жилых домов общего типа с квартирами для ФОЛ и специальных зданий с обслуживанием (домов для ветеранов, специальных многоквартирных жилых домов с обслуживанием для престарелых и инвалидов, специальных жилых комплексов для работающих инвалидов трудоспособных возрастов).</li> </ul> <p><b>1.5</b> Оборудование детских и (или) спортивных площадок.</p> <p><b>1.6</b> Реконструкция зданий сооружений, приведение в порядок дворовых фасадов зданий:</p> <ul style="list-style-type: none"> <li>– разработка проектов архитектурных решений фасадов зданий и сооружений (концепция, паспорт);</li> </ul>

<b>Стратегическая цель</b>	<b>Цели и задачи</b>
	<p><b>1.7</b> Архитектурно-планировочная организация территории.</p> <p><b>1.8</b> Освещение зданий и сооружений, территорий, зеленых насаждений.</p> <p><b>1.9</b> Размещение малых объектов городского дизайна и архитектурных форм.</p> <p><b>1.10</b> Размещение элементов визуальной коммуникации (информации, рекламы).</p>
<b>2) Развитие транспортной инфраструктуры</b>	<p><b>2.1</b> Развитие улично-дорожной сети округа:</p> <ul style="list-style-type: none"> <li>– строительство новых объектов дорожной инфраструктуры;</li> <li>– реконструкция существующих городских магистралей и дорог с приведением их к необходимым нормируемым показателям;</li> <li>– своевременный качественный ремонт автодорог;</li> <li>– развитие сети велосипедных дорожек при реконструкции существующей улично-дорожной сети и при разработке проектов планировки селитебной территории.</li> </ul> <p><b>2.2</b> Прокладка скоростной автодороги от г. Новокузнецка до г. Междуреченска (с подъездом к городу Мыски) в обход населенных пунктов общей протяженностью 70 км.</p> <p><b>2.3</b> Повышение доступности услуг пассажирского транспорта для лиц с ограниченной мобильностью:</p> <ul style="list-style-type: none"> <li>– обеспечение удобства мест посадки в общественный транспорт.</li> </ul> <p><b>2.4</b> Предоставление муниципальной транспортной услуги «Социальное такси» отдельным категориям граждан.</p> <p><b>2.5</b> Организация парковочных мест с учетом увеличения количества транспорта.</p> <p><b>2.6</b> Проектирование и строительство в центральной части, в «зонах притяжения» сети подземных и надземных паркингов для хранения автотранспорта.</p> <p><b>2.7</b> Обеспечение безопасности объектов транспортной инфраструктуры:</p> <ul style="list-style-type: none"> <li>– своевременный ремонт имеющихся технических средств организации дорожного движения;</li> <li>– установка новых технических средств организации дорожного движения;</li> <li>– оборудование автобусных остановок павильонами.</li> </ul> <p><b>2.8</b> Развитие уличного освещения.</p> <p><b>2.9</b> Вынос основных грузовых потоков на автодороги, проходящие периферийно по отношению к городской застройке.</p> <p><b>2.10</b> Дальнейшее развитие сети всех существующих общественных видов транспорта.</p>
<b>3) Развитие коммунальной инфраструктуры</b>	<p><b>3.1</b> Формирование условий для повышения темпов жилищного строительства и уровня обеспеченности населения комфортным жильем:</p> <ul style="list-style-type: none"> <li>– строительство локальных (внутриплощадочных) инженерных сетей для подключения к инфраструктурным коммунальным системам;</li> <li>– инженерное обеспечение земельных участков под жилищное строительство необходимыми инфраструктурными</li> </ul>

<b>Стратегическая цель</b>	<b>Цели и задачи</b>
	<p>коммуникациями;</p> <ul style="list-style-type: none"> <li>– необходимое развитие и модернизация имеющихся инфраструктурных коммунальных систем для обеспечения ресурсами новых потребителей;</li> <li>– устойчивое сокращение аварийного жилищного фонда с реализацией проектов реконструкции;</li> <li>– развитие малоэтажных жилых комплексов.</li> </ul> <p><b>3.2</b> Обеспечение наличия градостроительной документации  <b>3.3</b> Капитальный ремонт водозаборных сооружений и водопроводных систем</p>
<b>4) Экологическое развитие</b>	<p><b>4.1</b> Создание благоприятной экологической обстановки:</p> <ul style="list-style-type: none"> <li>– разработка мероприятий по снижению источников загрязнения окружающей среды;</li> <li>– минимизация уровня загрязнений</li> </ul> <p><b>4.2</b> Организация обращения с твердыми бытовыми и промышленными отходами</p> <ul style="list-style-type: none"> <li>– проекты утилизации отходов, термической обработки отходов, посредством утилизации до 95 % отходов;</li> <li>– внедрение технологий сбора и утилизации мусора посредством закупки современной техники, контейнеров для разграничения типа отходов и создание последующих логистических цепочек по принципу включения всех этапов движения в производственно-логистической цепочке.</li> </ul> <p><b>4.3</b> Развитие экологического транспорта  <b>4.4</b> Создание рекреационных и туристско-рекреационных территорий  <b>4.5</b> Создание на нарушенных землях уникальных ландшафтов «под заказ» используя средства, предусмотренные на рекультивацию</p>

В целях систематизации действий по благоустройству решением Совета народных депутатов Мысковского городского округа утверждены и размещены на сайте администрации «Правила благоустройства территории Мысковского городского округа Кемеровской области». Правила устанавливают единые и обязательные к исполнению нормы, и требования в сфере внешнего благоустройства, определяют порядок уборки и содержания городских территорий, включая прилегающие к границам зданий, сооружений и ограждений, а также внутренние производственные территории. Правила обязательны для исполнения всеми юридическими и физическими лицами, являющимися арендаторами, пользователями или собственниками земель, застройщиками и подрядными строительными организациями, собственниками, балансодержателями и арендаторами зданий, строений и сооружений, расположенными на территориях

Мысковского городского округа, независимо от форм собственности, ведомственной принадлежности, а также гражданами, проживающими или пребывающими на территории города.

28 ноября 2017 г. постановлением администрации Мысковского городского округа № 2304-нп была утверждена муниципальная программа «Формирование современной городской среды на территории Мысковского городского округа на 2018-2022 года». Цель Программы – повышение качества и комфорта городской среды на территории Мысковского городского округа. Задачи Программы:

- обеспечение формирования единого облика муниципального образования;
- обеспечение создания, содержания и развития объектов благоустройства на территории муниципального образования;
- повышение уровня вовлеченности заинтересованных граждан, организаций в реализацию мероприятий по благоустройству территории Мысковского городского округа.

Ожидаемыми результатами реализации Программы являются благоустройство дворовых и общественных территорий.

Другой важной стратегической целью Мысковского городского округа является развитие транспортной инфраструктуры. Реализации данного направления будет способствовать строительство скоростной дороги Новокузнецк – Междуреченск (с подъездом к городу Мыски) в обход населенных пунктов. Реализация данного проекта намечено на 2019-2025 годы. Проектные параметры дороги – категория дороги II; протяженность участка 70 км; расчетная скорость движения 120 км/час; число полос 2; тип дорожной одежды капитальный, асфальтобетон. Инициатором и основным инвестором проекта является Государственное учреждение Кемеровской области «Дирекция автомобильных дорог Кузбасса». Планируемый объем инвестиций – 12,485 млрд. рублей, в том числе за счет средств федерального бюджета – 6192,5 млн. рублей, областного бюджета – 6292,5 млн. рублей.

Прокладка дороги даст следующие стратегические преимущества:

- возможность интеграции в экономику и социальную среду городов Новокузнецка и Междуреченска;
- сокращение времени нахождения в пути людей и грузов в 2 раза;
- снижение транспортных расходов в стоимости продукции на 10-15 %;
- снижение расхода топлива транспортом индивидуального и общего пользования, и как следствие – улучшение состояния окружающей среды за счет уменьшения выбросов в атмосферу;
- возможность разгрузки городских дорог.

С целью формирования условий для повышения темпов жилищного строительства и уровня обеспеченности населения комфортным жильем Администрацией Мысковского городского округа разработан план мероприятий по строительству и вводу в эксплуатацию жилья с учетом осваиваемых и перспективных площадок, площадь которых на данный момент составляет 909,79 тыс. кв. м. Кроме того, рассмотрены возможности обеспечения жилыми помещениями льготных категорий граждан в количестве 1107 семей при условии выделения средств из федерального, областного и местного бюджетов. Более подробно план мероприятий по строительству нового жилья и предоставления жилья лицам, стоящим на учете, представлен в подразделе 7.2 в рамках механизмов реализации Стратегии.

В 2017 году разработан проект планировки и проект межевания территории, ограниченной ул. Рембазовской, ул. Олимпийской, ул. Безымянной на общую площадь 108 тыс. кв. м. Ожидаемый эффект от реализации проекта: строительство многоквартирных жилых домов и объектов социально-культурного бытового обслуживания. Источником финансирования являются средства местного бюджета.

В том же году разработан проект планировки и проект межевания территории 15-го квартала на площадь 910 тыс. кв. м под строительство

индивидуальных жилых домов. Источником финансирования также предусмотрены средства местного бюджета.

Кроме того, планируется разработка программы «По переселению граждан из домов, признанных ветхими и непригодными для проживания (аварийными)», в рамках которой будет предусмотрено строительство 3,96 тыс. кв. м. нового жилья.

Реализация мероприятий в сфере строительства несет ряд синергетических эффектов как в социальной сфере, так и в сфере промышленного производства. Так, Томь-Усинский завод железобетонных конструкций – единственное предприятие на территории города Мыски, выпускающее продукцию для крупнопанельного строительства. В настоящее время предприятие несет убытки. Предприятию необходима загрузка заказами на изготовление железобетонных конструкций для жилищного домостроения и других видов производств. При полной загрузке предприятие сохранит рабочие места более 1000 человек.

Третьим приоритетным направлением стратегии Мысковского городского округа является его экономическое развитие. В таблице 26 отражены цели по данному приоритетному стратегическому направлению.

**Таблица 28 – Экономическое развитие – третье стратегическое направление**

<b>Стратегическая цель</b>	<b>Цели и задачи</b>
<p><b>1) Повышение инвестиционной привлекательности территории</b></p>	<p><b>1.1</b> Совершенствование правовых и организационных механизмов привлечения инвестиционных ресурсов.  <b>1.2</b> Развитие системы информационного обеспечения участников инвестиционного процесса.  <b>1.3</b> Содействие реализации инвестиционных проектов.  <b>1.4</b> Формирование базы промышленных и инвестиционных площадок.  <b>1.5</b> Обеспечение стабильного роста базовых отраслей экономики городского округа.  <b>1.6</b> Развитие новых производственных направлений:  – бурение дегазационных скважин, изготовление труб, прокладка дегазационных и технических трубопроводов, промышленное изготовление буровых станков;  – переработка крупногабаритных шин;  – современное вагоноремонтное предприятие.</p>
<p><b>2) Формирование, развитие и продвижение бренда территории</b></p>	<p><b>2.1</b> Формирование бренда территории как позитивного и узнаваемого городского округа.  <b>2.2</b> Развитие и продвижение бренда городского округа.</p>
<p><b>3) Обеспечение благоприятных условий для развития субъектов малого и среднего предпринимательства</b></p>	<p><b>3.1</b> Создание новых рабочих мест.  <b>3.2</b> Осуществление финансовой поддержки субъектов малого и среднего предпринимательства.  <b>3.3</b> Максимальное удовлетворение потребностей субъектов малого и среднего предпринимательства в информационных и консультационных услугах.  <b>3.4</b> Стимулирование интереса предпринимателей к участию в выставочно-ярмарочной деятельности, конкурсах профессионального мастерства и других мероприятиях городского и областного значения.  <b>3.5</b> Информационная поддержка и организация обучения субъектов малого и среднего предпринимательства.</p>
<p><b>4) Формирование и развитие туристско-рекреационного комплекса</b></p>	<p><b>4.1</b> Создание условий для развития рекреационных зон в долине р. Мрас-Су.  <b>4.2</b> Содействие развитию объектов инфраструктуры туризма и отдыха.  <b>4.3</b> Оборудование мест для остановки и отдыха туристов.  <b>4.4</b> Развитие этно-культурного и событийного туризма.  <b>4.5</b> Создание всесезонного парка развлечений на основе сибирских, шорских сказок и легенд.</p>

<b>5) Создание агропромышленного комплекса</b>	<b>5.1</b> Содействие реализации проектов модернизации сельскохозяйственных объектов и внедрения современных технологий. <b>5.2</b> Содействие развитию на территории района крестьянских (фермерских) хозяйств. <b>5.3</b> Создание агропромышленного комплекса, включающего тепличное хозяйство, предприятие по разведению рыбы и ферму по производству молока и мяса.
<b>6) Совершенствование системы муниципального управления</b>	<b>6.1</b> Повышение эффективности деятельности органов местного самоуправления округа и формирование эффективной кадровой муниципальной политики: – внедрение проектного управления в администрации Мысковского городского округа. <b>6.2</b> Содействие деятельности общественного самоуправления: – внедрение механизмов «электронной демократии». <b>6.3</b> Обеспечение информационной открытости деятельности органов местного самоуправления. <b>6.4</b> Повышение качества и доступности муниципальных услуг.

Достижению поставленных целей служит разработка муниципальных программ развития различных секторов экономики Мысковского городского округа.

29.06.2017 г. постановлением администрации Мысковского городского округа № 1324-нп была утверждена муниципальная программа «Развитие малого и среднего предпринимательства в Мысковском городском округе на 2017-2022 годы». Основной целью Программы является обеспечение благоприятных условий для развития субъектов малого и среднего предпринимательства, осуществляющих деятельность на территории Мысковского городского округа. В состав основных мероприятий Программы входят:

1. Финансовая поддержка субъектов малого и среднего предпринимательства и организаций, образующих инфраструктуру поддержки малого и среднего предпринимательства;

2. Информационная поддержка субъектов малого и среднего предпринимательства;

3. Организация обучения субъектов малого и среднего предпринимательства;

4. Организация и проведение мероприятий областного и городского

значения, участие субъектов малого и среднего предпринимательства в выставках-ярмарках, форумах, спартакиадах;

5. Организация городских конкурсов профессионального мастерства среди субъектов малого и среднего предпринимательства Мысковского городского округа.

Ожидаемыми результатами реализации Программы являются: создание новых рабочих мест и рост среднесписочной численности работников малых и средних предприятий в среднесписочной численности работников всех предприятий и организаций до 26,1%; открытие новых видов услуг; повышения роли малого и среднего бизнеса в экономике муниципального образования.

В 2017 г. Советом по вопросам коренных малочисленных народов при главе города был одобрен Перспективный план развития этнотуризма в Мысках. План рассчитан на три года. В течение 2017-2019 годов Мыски должны стать привлекательными для любителей водного, снегоходного и велосипедного туризма.

В перспективе строительство приюта для туристов в п. Тоз, разработка экскурсионного маршрута «Тропой предков», открытие мастерской народных промыслов в п. Чувашка и др.

Комплексная реализация целей, представленных в таблицах 24-26, позволит повысить социальную и производственно-деловую привлекательность Мысковского городского округа.

Решение поставленных задач послужит основой для дальнейшего развития округа, изменения структуры экономики, изменения ее технологического уклада, роста качества жизни населения в последующие периоды развития города.

## **6.4 Определение целевых показателей и их значений, отражающие ожидаемые результаты реализации Стратегии**

Одним из основных инструментов реализации и непрерывной оценки эффективности стратегии социально-экономического развития является система целевых показателей (индикаторов), по которым будет определяться степень достижения поставленных целей.

Планируемые целевые показатели (индикаторы) социально-экономического развития Мысковского городского округа на период до 2035 года представлены в Приложении А.

# **7 МЕХАНИЗМЫ РЕАЛИЗАЦИИ СТРАТЕГИИ СОЦИАЛЬНО-ЭКОНОМИЧЕСКОГО РАЗВИТИЯ МЫСКОВСКОГО ГОРОДСКОГО ОКРУГА**

## **7.1 Сроки и этапы реализации Стратегии**

Стратегия разработана на 19 лет с 2017 по 2035 гг., реализация стратегии предполагает следующие этапы:

### ***I. Этап. Подготовка к выполнению Стратегии (с 2017 по 2019 гг.).***

Предполагает реализацию предложенных и действующих муниципальных программ Мысковского городского округа, формирование новых программ социально-экономического развития округа по отраслям, сферам и секторам с учетом приоритетных задач и целей, стоящих перед районом.

### ***II. Этап. Реализация мер по выполнению Стратегии (с 2020 по 2024 гг.).***

Предполагает выполнение поставленных программами задач.

### ***III. Этап. Реализация Стратегии (с 2025 по 2029 гг.).***

Данный этап предполагает повышение конкурентоспособности экономики и увеличение инвестиционной привлекательности Мысковского городского округа

### ***IV. Этап. Проведение мониторинга, оптимизация задач и дальнейшая реализация программ (с 2030 по 2035 гг.).***

Проведение мониторинга направлено на анализ первых результатов реализации программ.

После проведения мониторинга и выявления проблем реализации Стратегии необходимо разработать меры по их устранению, то есть оптимизировать задачи и с учетом корректировки продолжить выполнение Стратегии.

## 7.2 Перечень муниципальных программ

Стратегия социально-экономического развития задает цели развития Мысковского городского округа. Цели развития по направлениям деятельности должны быть поставлены в муниципальных программах, представляющих собой увязанный по ресурсам, исполнителям и срокам комплекс социально-экономических, организационно-хозяйственных и других мероприятий, обеспечивающих эффективное решение экономических, экологических, социальных и иных проблем развития муниципальных образований.

Исходя из прогнозов социально-экономического развития и приоритетов, сформированных в концепции социально-экономического развития Мысковского муниципального округа, с учетом возможностей финансового и ресурсного обеспечения, определены приоритетные муниципальные программы по реализации стратегии, которые приведены в Приложении Б.

Представленные в Приложении Б муниципальные программы, соответствуют целям и задачам стратегии социально-экономического развития Мысковского городского округа.

Кроме того, Администрацией городского округа разработан план мероприятий по строительству и вводу в эксплуатацию жилья, представленный в таблице В.1 Приложения В. В этом же Приложении в таблице В.2 дан список и характеристика проектов по планировке и межеванию территорий Мысковского городского округа, направленных на активизацию строительства многоквартирных жилых домов, объектов социально-культурного бытового обслуживания и строительство индивидуальных жилых домов

Опираясь на стратегические направления социально-экономического развития Мысковского городского округа и, исходя из перечня реализуемых муниципальных программ, предлагаются дополнительные муниципальные программы. Перечень предложенных муниципальных программ представлен Приложении Г.

Предлагаемые программы следует осуществлять в течение всего периода

реализации стратегии (с 2017 по 2035 гг.). В основу деятельности по реализации стратегии социально-экономического развития Мысковского городского округа должны быть положены муниципальные программы, которые представляют собой комплекс взаимосвязанных мероприятий для достижения целей и задач развития городского округа.

### **7.3 Мониторинг реализации Стратегии**

Мониторинг реализации Стратегии проводится с целью обеспечения практического осуществления его мероприятий, а также его постоянного обновления и дополнения актуальными в текущей ситуации направлениями и мероприятиями.

Основной целью мониторинга является обеспечение реализации и постоянное поддержание актуальности Стратегии социально-экономического развития Мысковского городского округа.

В ходе мониторинга Стратегии решаются следующие задачи:

- стимулировать реализацию Стратегии в целом и отдельных мер,
- оценить степень достижения главной цели и целей Стратегии, дать информацию для принятия решений о распределении ресурсов на достижение целей или о корректировке целей,
- оценить степень реализации мер, дать информацию для уточнения и корректировки мер,
- поддержать в рабочем состоянии структуры стратегического планирования.

На основании результатов мониторинга перераспределяются ресурсы и осуществляется корректировка рабочих планов мероприятий. Методика осуществления мониторинговых процедур подготавливается и утверждается исполнительными структурами Стратегии. При этом фиксируются:

- состав и периодичность представления информации о ходе реализации мероприятий Стратегии;
- методы оценки хода реализации Стратегии, содержание и регулярность подготовки периодических отчетов;
- схемы движения исходной информации отчетных мониторинговых документов.

На основании результатов мониторинга исполнительные структуры

обосновывают и утверждают направления текущих корректировок плана реализации Стратегии.

### **Методика мониторинга хода реализации Стратегии**

Каждый этап Стратегии можно рассматривать как проект, который характеризуется такими признаками как стоимость, ограниченность во времени, ответственный и так далее. Поэтому можно подходить к управлению в рамках Стратегии как к проектному управлению. В этой связи алгоритм мониторинга логично организовать следующим образом.

В основном измерение и оценка хода выполнения плана делают необходимым процесс контроля, состоящий из трех этапов:

1. Измерение хода работы.
2. Сравнение плана и фактических результатов.
3. Принятие мер.

Каждый этап описан ниже.

**Этап 1: Измерение хода работы.** Время сметы являются количественными измерителями хода выполнения работы, которые легко интегрируются в общую информационную систему. Качественные показатели, такие, как соблюдение технических требований, наиболее часто контролируются в процессе специальных инспекций или уже в процессе фактического использования. Нас в большей степени интересуют количественные показатели, то есть опережает ли ход выполнения плана критический путь, совпадает с ним или отстает от графика; уменьшается ли отставание около критических путей? Анализ хода работ относительно сметы провести труднее, нельзя просто сравнить факт со сметой. Необходимо определить «приведенную стоимость», чтобы получить реальные цифры хода работ по сравнению со сметой, разбитой по периодам времени.

**Этап 2: Сравнение плана с фактом.** Так как планы редко претворяются в жизнь так, как это было задумано, крайне важно измерять расхождение с задуманным и определять, нужно ли прибегать к каким-либо действиям.

Периодический мониторинг и измерение статуса проекта позволяют сравнить ожидания с фактом. Необходимо, чтобы отчеты по текущей работе над проектом были достаточно частыми и регулярными, что позволит быстро заметить отступления от запланированного и сразу внести коррективы (смотри следующий раздел «Алгоритм актуализации параметров стратегического плана»)

**Этап 3: Принятие мер.** Если расхождения с планом значительны, потребуется корректировка, которая вернет проект в соответствие с оригинальным или пересмотренным планом. В некоторых случаях могут измениться условия или масштаб, что, в свою очередь, потребует внесения изменений в основной план с учетом новой информации.

#### *Составные элементы мониторинга*

##### ***Анализ индикаторов Стратегии***

Индикаторы достижения целей и задач к Стратегии содержатся в таблице 27 Стратегии социально-экономического развития Мысковского городского округа до 2035 г.

В ходе мониторинга индикаторов достижения целей и задач Стратегии осуществляется регулярный сбор первичной статистической информации и расчет на ее базе индикаторов социально-экономического развития г. Мыски.

Данные показатели дополняют перечень индикаторов Стратегии и также характеризуют движение в стратегическом направлении отдельных секторов экономики, хозяйственных комплексов и объектов.

##### ***Использование организационных механизмов***

Финансово-экономические механизмы, базирующиеся на возможностях городского бюджета, должны ориентироваться на мероприятия, связанные с решением задач Стратегии. Необходимо в бюджетном механизме предусмотреть специальные инструменты его реализации (приоритеты, льготы, налоговые освобождения, формы частного -муниципального партнерства и др.).

Мониторинг должен учитывать степень информированности и

включенности населения города в его реализацию: проведенные и обработанные опросы-интервью с группами стейкхолдеров, населения, пользователей Интернета; поступившие от населения предложения и данные на них ответы; состоявшиеся слушания; создание новых структур по взаимодействию власти, бизнеса, населения и др.

В информационно-коммуникационном блоке необходимо отслеживать публикации в местной прессе, выступления на радио, проведение конференций, посвящённых стратегическим направлениям развития города, обновление сайта Стратегии и др.

### ***Функциональный анализ***

Функциональный анализ предусматривает оценку выполнения не только этих задач, но и других, которые возложены на отраслевые подразделения администрации г. Мыски, а также включены в программы областного и городского развития.

### ***Общественное участие в реализации стратегии***

В системе мониторинга предусмотрено отслеживание и анализ эффективности общественного участия в реализации Стратегии. В качестве форм общественного участия рассматриваются различные организационные структуры, обеспечивающие конструктивное взаимодействие населения и муниципальных органов.

К таким формам следует отнести рабочие группы, проекты и программы по деятельности разных субъектов партнерства; общественные обсуждения документов стратегического планирования, информационное сопровождение партнерства (публикации, информационные и PR-акции).

Работа должны носить открытый характер для населения города, поэтому результаты реализации Стратегии, а также прогнозы и муниципальные программы необходимо размещать на официальном сайте администрации Мысковского городского округа.

## ЗАКЛЮЧЕНИЕ

В настоящее время актуальность проблемы разработки Стратегии социально-экономического развития муниципального образования заключается в формировании в Российской Федерации модели инновационной политики. В настоящее время все регионы Российской Федерации имеют стратегические документы социально-экономического развития.

Правовое регулирование стратегического планирования основывается на Конституции Российской Федерации и осуществляется в соответствии с Федеральными конституционными законами, Федеральным законом от 28.06.2014 №172-ФЗ «О стратегическом планировании в Российской Федерации», другими федеральными законами, а также принятыми в соответствии с ними нормативными правовыми актами Президента Российской Федерации, Правительства Российской Федерации, федеральных органов исполнительной власти, законами и другими нормативными правовыми актами субъектов Российской Федерации, муниципальными нормативными правовыми актами.

Согласно статьи 3 ФЗ-172 «стратегическое планирование определено как деятельность участников стратегического планирования по целеполаганию, прогнозированию, планированию и программированию социально-экономического развития Российской Федерации, субъектов Российской Федерации и муниципальных образований, отраслей экономики и сфер государственного и муниципального управления, обеспечения национальной безопасности Российской Федерации, направленная на решение задач устойчивого социально-экономического развития Российской Федерации, субъектов Российской Федерации и муниципальных образований и обеспечение национальной безопасности Российской Федерации».

Разработанная Стратегия социально-экономического развития Мысковского городского округа представляет собой документ стратегического планирования, определяющий цели и задачи муниципального управления и социально-экономического развития муниципального образования на

долгосрочный период.

Стратегия социально-экономического развития Мысковского городского округа базируется на проведённом анализе основных социально-экономических показателей, характеризующих динамику и тенденции развития округа. В работе проводился анализ природных ресурсов и экологической ситуации, человеческого капитала и уровня жизни, состояния деловой инфраструктуры, исследовались тенденции в развитии ключевых отраслей экономики, включая промышленность, строительство, сельское хозяйство и другие отрасли; развитие малого бизнеса, состояние деловой инфраструктуры.

В результате анализа были выявлены основные проблемы социально-экономического развития Мысковского городского округа, на решении которых необходимо сконцентрировать усилия в рамках реализации стратегии:

- высокая зависимость от эффективности функционирования градообразующего предприятия,
- моноотраслевая структура экономики,
- снижение уровня расходов населения на территории округа и отток населения в другие населённые пункты и регионы.

Вместе с тем, Мысковский городской округ обладает существенными конкурентными преимуществами:

- наличие развитых элементов транспортного узла – железная дорога, областная автомобильная трасса;
- наличие востребованного рекреационного потенциала в городском округе;
- наличие производственного потенциала, в том числе наличие свободных производственных площадей с инженерным обеспечением;
- наличие в пределах муниципального образования комфортной, экологически чистой и безопасной для проживания и трудовой деятельности территории дает возможность к развитию рекреационно-туристических центров (горнолыжных комплексов, кемпингов, охоты и рыбалки и др.);
- городу свойственна исключительно высокая степень агломеративного

расселения, способствующая опережающему характеру социального и коммуникационного развития;

– близость к динамично развивающимся азиатским рынкам – выгодное экономико-географическое расположение для установления внешнеэкономических связей с Азиатским регионом;

– удачное градостроительное решение компоновки города, позволяющее расширять границы города без существенной реконструкции и сноса;

– реализация на территории г. Мыски национальных проектов, федеральных, региональных и муниципальных программ, повышающих качество жизни населения, позволит сократить отток молодых квалифицированных специалистов и увеличить миграционный прирост, а, следовательно, обеспечить стабильность деятельности и динамичность развития предприятий г. Мыски;

– близость к экономически развитым городам (г. Междуреченск, г. Новокузнецк) и др.

Полученные выводы в ходе анализа ситуации, тенденций, проблем и ограничивающих факторов представлены в формате SWOT-анализа. По итогам SWOT-анализа были составлены рекомендации по функциональным областям, а также предложены мероприятия по развитию Мысковского городского округа.

Результаты SWOT-анализа и перечень выявленных ключевых проблем легли в основу формирования стратегического видения и определения миссии (стратегической цели) и стратегических направлений развития Мысковского городского округа.

Сформирована концепция целеполагания Мысковского городского округа, включающая:

1) развернутое описание возможных сценариев развития Мысковского городского округа (стратегических альтернатив);

2) обоснование выбора базового сценария развития муниципального образования;

- 3) дерево целей Мысковского городского округа;
- 4) приоритеты и задачи социально-экономической политики в разрезе основных направлений;
- 5) целевые показатели и их значения, отражающие ожидаемые результаты реализации Стратегии.

Разработанная концепция целеполагания позволит обеспечить устойчивое развитие Мысковского городского округа, поскольку:

- 1) стратегические цели и задачи создают образ желаемого будущего состояния округа;
- 2) учтено взаимодействие целей Мысковского городского округа с целями Кемеровской области;
- 3) данные цели согласованы с населением и деловым сообществом округа;
- 4) представлена декомпозиция целей и их взаимосвязь со стратегиями (способами) и тактиками (средствами) достижения целей;
- 5) цели содержат количественные и временные характеристики, что повышает их управленческую ценность;
- 6) присутствует моделирование стратегических альтернатив;
- 7) при формировании целей исследованы свойства самого округа как субъекта целеобразования.

Также определён механизм реализации стратегии устойчивого развития, представляющий систему принципов, форм, методов и инструментов воздействия на процесс устойчивого развития округа в рамках осуществления Стратегии.

Для эффективного контроля реализации разработанной Стратегии социально-экономического развития Мысковского городского округа были разработаны следующие мероприятия:

- 1) сопоставлены цели стратегии социально-экономического развития Мысковского городского округа и перечень существующих муниципальных программ;
- 2) предложен список программ и мероприятий, которые позволят

достичь цели стратегии социально-экономического развития Мысковского городского округа социально-экономического развития Мысковского городского округа;

3) разработан перечень показателей (индикаторов) мониторинга реализации стратегии социально-экономического развития Мысковского городского округа;

4) предложена схема мониторинга реализации стратегии социально-экономического развития Мысковского городского округа;

Таким образом, разработанная стратегия социально-экономического развития Мысковского городского округа с 2018 по 2024 гг. и плановый период до 2035 г. нацелена на эффективное использование имеющихся возможностей и преимуществ, предотвращение возможного негативного внешнего воздействия на муниципальное образование, постоянное развитие.

## СПИСОК ИСПОЛЬЗОВАННЫХ ИСТОЧНИКОВ

- 1) Конституция Российской Федерации (принята всенародным голосованием 12.12.1993) (с учетом поправок, внесенных Законами РФ о поправках к Конституции РФ от 30.12.2008 № 6-ФКЗ, от 30.12.2008 № 7-ФКЗ, от 05.02.2014 № 2-ФКЗ, от 21.07.2014 № 11-ФКЗ)
- 2) Федеральный закон от 20.07.1995 № 115-ФЗ «О государственном прогнозировании и программах социально-экономического развития Российской Федерации».
- 3) Федеральный закон от 06.10.2003 № 131-ФЗ «Об общих принципах организации местного самоуправления в Российской Федерации»
- 4) Федеральный закон от 28 июня 2014 года № 172-ФЗ «О стратегическом планировании в Российской Федерации»
- 5) Федеральный закон от 29.12.2014 N 473-ФЗ (ред. от 03.07.2016) «О территориях опережающего социально-экономического развития в Российской Федерации» (с изм. и доп., вступ. в силу с 01.01.2017)
- 6) Постановление Правительства РФ от 29 июля 2014 г. № 709 «О критериях отнесения муниципальных образований Российской Федерации к монопрофильным (моногородам) и категориях монопрофильных муниципальных образований Российской Федерации (моногородов) в зависимости от рисков ухудшения их социально-экономического положения»
- 7) Распоряжение Правительства РФ от 17.11.2008 № 1662-р (ред. от 10.02.2017) «О Концепции долгосрочного социально-экономического развития Российской Федерации на период до 2020 года» (вместе с «Концепцией долгосрочного социально-экономического развития Российской Федерации на период до 2020 года»)
- 8) Распоряжение Правительства РФ от 29 июля 2014 г. № 1398-р «Об утверждении перечня моногородов»
- 9) Распоряжение Правительства РФ от 05.07.2010 № 1120-р (ред. от 26.12.2014) «Об утверждении Стратегии социально-экономического развития Сибири до 2020 года»

- 10) Указы Президента РФ от 07.05.2012 № 596 «О долгосрочной государственной экономической политике»,
- 11) Указы Президента РФ от 07.05.2012 № 597 «О мероприятиях по реализации государственной социальной политики»
- 12) Указы Президента РФ от 07.05.2012 № 598 «О совершенствовании государственной политики в сфере здравоохранения»
- 13) Указы Президента РФ от 07.05.2012 № 599 «О мерах по реализации государственной политики в области образования и науки»
- 14) Указы Президента РФ от 07.05.2012 № 600 «О мерах по обеспечению граждан Российской Федерации доступным и комфортным жильем и повышению качества жилищно-коммунальных услуг»
- 15) Указы Президента РФ от 07.05.2012 № 601 «Об основных направлениях совершенствования системы государственного управления»
- 16) Указы Президента РФ от 07.05.2012 № 602 «Об обеспечении межнационального согласия»
- 17) Указы Президента РФ от 07.05.2012 № 606 «О мерах по реализации демографической политики Российской Федерации»
- 18) Приказ Министерства регионального развития РФ от 27.02.2007 № 14 «Требования к стратегии социально-экономического развития субъекта Российской Федерации»
- 19) Приказ Минэкономразвития России от 23.03.2017 N 132 «Об утверждении Методических рекомендаций по разработке и корректировке стратегии социально-экономического развития субъекта Российской Федерации и плана мероприятий по ее реализации»
- 20) «Прогноз долгосрочного социально-экономического развития Российской Федерации на период до 2030 года» (разработан Минэкономразвития России)
- 21) Закон Кемеровской области «Об утверждении Стратегии социально-экономического развития Кемеровской области до 2025 года» (с изменением на 7 ноября 2012 года, внесенным Законом Кемеровской области от 02.11.2012 №

104-ОЗ)

22) Закон Кемеровской области от 26 ноября 2008 года № 102-ОЗ «О государственной поддержке инвестиционной, инновационной и производственной деятельности в Кемеровской области»

23) Закон Кемеровской области от 02 июля 2008 г. № 55-ОЗ «О технопарках в Кемеровской области»

24) Закон Кемеровской области от 02 июля 2008 года № 66 – ОЗ «Об инновационной политике Кемеровской области»

25) Закон Кемеровской области от 26 ноября 2008 г. № 97-ОЗ «Об основаниях и условиях предоставления отсрочки, рассрочки, инвестиционного налогового кредита по региональным налогам»

26) Закон Кемеровской области от 26 ноября 2008 г. № 100-ОЗ «О дополнительных налоговых льготах для отдельных категорий налогоплательщиков»

27) Закон Кемеровской области от 26 ноября 2008 г. № 101-ОЗ «О налоговых льготах субъектам инвестиционной, инновационной и производственной деятельности, управляющим организациям технопарков, резидентам технопарков»

28) Инвестиционный портал Кемеровской области [Электронный ресурс]: Стратегия социально-экономического развития Кемеровской области до 2025 г. – Режим доступа: <http://keminvest.ru> – 20.04.2017

29) Институт экономики города [Электронный ресурс]: Методические рекомендации по оптимизации стратегического планирования на муниципальном уровне. – Режим доступа: [http://www.urbanecomomics.ru/sites/default/files /4126\\_import.pdf](http://www.urbanecomomics.ru/sites/default/files /4126_import.pdf) – 23.05.2017.

30) Официальный сайт Администрации Мысковского городского округа [Электронный ресурс]: Администрация Мысковского городского округа. – Режим доступа: <http://krasnobrodsky.ru> – 20.01.2018

31) Совет народных депутатов Мысковского городского округа <http://sovetkbrod.ru> – 20.01.2018

32) Территориальный орган Федеральной службы государственной статистики по Кемеровской области [Электронный ресурс]: Основные показатели социально-экономического положения муниципального образования 2006-2017 гг. – Режим доступа: [http://kemerovostat.gks.ru/wps/wcm/connect /rosstat\\_ts/kemerovostat/ru/](http://kemerovostat.gks.ru/wps/wcm/connect/rosstat_ts/kemerovostat/ru/) – 20.04.2017

33) Александрова А.В. Стратегический менеджмент [Текст]: А. В. Александрова, С.А. Курашова. – М.: НИЦ ИНФРА. – 2013. – 320 с.

34) Андрейчиков А. В. Системный анализ и синтез стратегических решений в инноватике [Текст] / А. В. Андрейчиков, О. Н. Андрейчикова. – 2-е изд. – М.: Либроком, 2012. – 242 с.

35) Ансофф И. Стратегическое управление [Текст]: учебник / И. Ансофф – М.: Экономика, 1989. – 519 с.

36) Ансофф, И. Новая корпоративная стратегия [Текст] / И. Ансофф; при содействии Э. Дж. Макдоннелла; пер. с англ. С. Жильцов. – СПб.: Питер Ком, 2015. – 416 с.

37) Баландина Е. В. Актуальные проблемы развития социально-экономических систем в современных условиях [Текст]: сборник научных трудов / Е. В. Баландина, С. А. Глухова, М. Н. Кондратьева, И. В. Нилова, В. А. Романченко, Т. Н. Шубина. – Ульяновск: УлГТУ, 2012. – 131 с.

38) Балиев Р. Р. Управление стратегическим развитием [Текст] / Р. Р. Балиев, Д. А. Рожков, А. Н. Барабанов // Сборник статей Международной научно-практической конференции. Ответственный редактор А.А. Сукиасян. – 2014. – С. 3-5.

39) Басовский Л. Е. Стратегический менеджмент [Текст]: учебник / Л. Е. Басовский. – М.: ИНФРА-М, 2013. – 365 с.

40) Басовский Л. Е. Современный стратегический анализ: учебник [Текст] / Л. Е. Басовский. – М.: ИНФРА-М. (Высшее образование: Магистратура), 2013. – 256 с.

41) Веснин В. Р. Стратегическое управление: учебник [Текст] / В. Р.

Веснин. – М.: Проспект, 2016. – 328 с.

42) Виханский О.С. Менеджмент [Текст]: учебник / О.С. Виханский, А.И. Наумов. – 5-е изд. – М.: Магистр: ИНФРА-М, 2010. - 576 с.

43) Вдовин С.М. Стратегия и механизмы устойчивого развития региона [Текст]: монография / С.М. Вдовин. – М.: ИНФРА-М, 2017. – 154 с.

44) Ведута Е. Н. Стратегия и экономическая политика государства: Учебное пособие / Е. Н. Ведута – М.: НИЦ ИНФРА-М, 2014. – 320 с.

45) Государственное и муниципальное управление [Текст]: разработка и реализация стратегии. / Под ред. Ю. Н. Лапыгина – Владимир: ВлГУ, 2005. – 480 с.

46) Зуб А. Т. Стратегический менеджмент [Текст]: учебное пособие / А. Т. Зуб. – М.: Юрайт, 2013. – 375 с.

47) Казакова Н. А. Стратегический менеджмент: учебник [Текст] / Н. А. Казакова, А. В. Александрова, Н. Н. Кондрашова, С. А. Куратова. – М.: Инфра-М, 2014. – 320 с.

48) Купцов М. М. Стратегический менеджмент: учебное пособие [Текст] / М. Купцов. – М.: Инфра-М, 2014. – 192 с.

49) Курлыкова А. В. Стратегический менеджмент [Текст]: учебное пособие / А. В. Курлыкова. – М.: ИЦ РИОР: НИЦ ИНФРА-М, 2013. – 176 с.

50) Лампель Ж. Стратегическое сафари: экскурсия по дбрям стратегического менеджмента [Текст] / Ж. Лампель, Б. Альстрэнд, Г. Минцберг. – М.: Альпина паблишер, 2017 – 365 с.

51) Ляско А. К. Стратегический менеджмент [Текст]: современный учебник / А. К. Ляско. – М.: ИД Дело АНХ, 2013. – 488 с.

52) Маркова В. Д. Стратегический менеджмент [Текст]: курс лекций / В. Д. Маркова, С. А. Кузнецова. – М.: ИНФРА-М; Новосибирск: Сибирское соглашение, 2013. – 288 с.

53) Маркова В. Д. Стратегический менеджмент: понятия, концепции, инструменты принятия решений [Текст]: справочное пособие / В. Д. Маркова, С. А. Кузнецова. – М.: ИНФРА-М, 2012. – 320 с.

54) Медведев Д.Л. Эффективный Черчилль[Текст]: методы, которые использовал самый известный премьер в мировой истории / Д. Л. Медведев. – М.: РИПОЛ КЛАССИК, 2011. – 574 с.

55) Мельников В. В. Проблема классификации подходов к определению понятия «стратегия» [Текст] / В. В. Мельников // Проблемы развития современной экономики. – 2014. – № 5. – С. 87-91.

56) Мескон М.Х. Основы менеджмента: Пер. с англ. [Текст] / М.Х. Мескон, М. Альберт, Ф. Хедоури. – М.: Дело, 2012. – 702 с.

57) Минцберг Г. Школы стратегий [Текст] / Г. Минцберг, Б. Альстрэнд. – СПб.: Питер, 2015. – 495 с.

58) Новичков В.И. Стратегический менеджмент [Текст]: учебно-методический комплекс / В.И. Новичков, В.Р. Дембовский, И.М. Виноградова. – М.: Дашков и К, 2015. – 202 с.

59) Основы менеджмента [Текст]: учебник для вузов / Под ред. Д. Д. Вачугова. – М.: Высшая школа, 2013. – 367 с.

60) Панов А. И. Стратегический менеджмент: учебное пособие для вузов [Текст] / А. И. Панов. – М.: ЮНИТИ-ДАНА, 2014. – 240 с.

61) Петров А. Н. Стратегический менеджмент: учебник для ВУЗов [Текст] / А. Н. Петров. – СПб.: Питер, 2015. – 400 с.

62) Петров В. В. Стратегическое управление [Текст]: Учебное пособие / В. В. Петров. – Саратов: СГТУ, 2004. – 288 с.

63) Пирс Дж. Стратегический менеджмент [Текст] / Дж. Пирс, Р. Робинсон. 12-е изд. – СПб.: Питер, 2013. – 560 с.

64) Порохин А.В. SWOT-анализ Кемеровской области [Электронный ресурс] / А.В. Порохин, Г. Дементьева // IV Всероссийская научно-практическая конференция студентов аспирантов и молодых ученых по естественно-научному, экономическому, юридическому и социогуманитарному направлениям, 2–3 апр. 2014 г. [Электронный ресурс]: тез. докл. В 4 т. Т. 3. / НФИ «КемГУ»; под общ. ред. Ф. И. Иванова, Д. Г. Вержицкого. – Электрон.

дан. Новокузнецк, 2014. – 5 электрон. опт. дисков (CD-R). – с. 257-261.

65) Порохин А.В. Анализ современных научных подходов определения сущности экономической устойчивости [Электронный ресурс] / А.В. Порохин, Ю.В. Альбрехт, Ю.Н. Соина-Кутищева // V Всероссийская научно-практическая конференция студентов аспирантов и молодых учёных по естественно-научному, экономическому, юридическому и социогуманитарному направлениям «70-летию Победы в Великой Отечественной войне посвящается», 8 апр. 2015 г.: тез. докл. В 5 т. Т. 3. / НФИ «КемГУ»; под общ. ред. Ф. И. Иванова, Д. Г. Вержицкий – Новокузнецк, 2015.

66) Порохин А.В. Анализ социально-экономической устойчивости Российской Федерации) [Электронный ресурс] / А.В. Порохин, И.А. Беляков // V Всероссийская научно-практическая конференция студентов аспирантов и молодых учёных по естественно-научному, экономическому, юридическому и социогуманитарному направлениям «70-летию Победы в Великой Отечественной войне посвящается», 8 апр. 2015 г.: тез. докл. В 5 т. Т. 3. / НФИ «КемГУ»; под общ. ред. Ф. И. Иванова, Д. Г. Вержицкий – Новокузнецк, 2015.

67) Порохин А.В. Выявление резервов повышения экономической устойчивости Кемеровской области [Электронный ресурс] / А.В. Порохин, Т.В. Довгань, Ю.Н. Соина-Кутищева // V Всероссийская научно-практическая конференция студентов аспирантов и молодых учёных по естественно-научному, экономическому, юридическому и социогуманитарному направлениям «70-летию Победы в Великой Отечественной войне посвящается», 8 апр. 2015 г.: тез. докл. В 5 т. Т. 3. / НФИ «КемГУ»; под общ. ред. Ф. И. Иванова, Д. Г. Вержицкий – Новокузнецк, 2015.

68) Порохин А.В. Источники и система факторов, формирующих экономическую устойчивость регионов (на примере Кемеровской области) [Текст] / А.В. Порохин, Ю.Н. Соина-Кутищева, В.В. Барыльников, Е.В. Порохина //Фундаментальные исследования. – Пенза: 2014. – № 12. – С. 596-600.

69) Порохин А.В. Методологические основы исследования устойчивости

региона области [Электронный ресурс] / А.В. Порохин, О.С. Лейко // V Всероссийская научно-практическая конференция студентов аспирантов и молодых учёных по естественно-научному, экономическому, юридическому и социогуманитарному направлениям «70-летию Победы в Великой Отечественной войне посвящается», 8 апр. 2015 г.: тез. докл. В 5 т. Т. 3. / НФИ «КемГУ»; под общ. ред. Ф. И. Иванова, Д. Г. Вержицкий – Новокузнецк, 2015.

70) Порохин А.В. Механизмы инвестиционного обеспечения устойчивого развития региона [Электронный ресурс] / А.В. Порохин, Т. Э. Маркарян, В.В. Барыльников // V Всероссийская научно-практическая конференция студентов аспирантов и молодых учёных по естественно-научному, экономическому, юридическому и социогуманитарному направлениям «70-летию Победы в Великой Отечественной войне посвящается», 8 апр. 2015 г.: тез. докл. В 5 т. Т. 3. / НФИ «КемГУ»; под общ. ред. Ф. И. Иванова, Д. Г. Вержицкий – Новокузнецк, 2015.

71) Порохин А.В. Основные направления повышения социально-экономической устойчивости региона (на примере Кемеровской области) [Электронный ресурс] / А. В. Порохин, М. С. Розанова, В. В. Барыльников // V Всероссийская научно-практическая конференция студентов аспирантов и молодых учёных по естественно-научному, экономическому, юридическому и социогуманитарному направлениям «70-летию Победы в Великой Отечественной войне посвящается», 8 апр. 2015 г.: тез. докл. В 5 т. Т. 3. / НФИ «КемГУ»; под общ. ред. Ф. И. Иванова, Д. Г. Вержицкий – Новокузнецк, 2015.

72) Порохин А.В. Основные факторы, формирующие экономическую устойчивость региона [Электронный ресурс] / А. В. Порохин, К.О. Прокина, Ю. Н. Соина-Кутищева // V Всероссийская научно-практическая конференция студентов аспирантов и молодых учёных по естественно-научному, экономическому, юридическому и социогуманитарному направлениям «70-летию Победы в Великой Отечественной войне посвящается», 8 апр. 2015 г.: тез. докл. В 5 т. Т. 3. / НФИ «КемГУ»; под общ. ред. Ф. И. Иванова, Д. Г. Вержицкий – Новокузнецк, 2015.

73) Порохин А.В. Разработка и внедрение новых тенденций социально-экономического развития Кемеровской области [Электронный ресурс] / А.В. Порохин, Т.Ю. Лёвочкина // V Всероссийская научно-практическая конференция студентов аспирантов и молодых учёных по естественно-научному, экономическому, юридическому и социогуманитарному направлениям «70-летию Победы в Великой Отечественной войне посвящается», 8 апр. 2015 г.: тез. докл. В 5 т. Т. 3. / НФИ «КемГУ»; под общ. ред. Ф. И. Иванова, Д. Г. Вержицкий – Новокузнецк, 2015.

74) Порохин А.В. Современные научные подходы к определению сущности экономической устойчивости [Текст] / А.В. Порохин, Н.А. Урбан // Фундаментальные исследования. – Пенза: 2015. – № 11 (часть 3). – С. 600-604.

75) Порохин А.В. Устойчивость как определяющая характеристика состояния социально-экономической системы [Текст] / А.В. Порохин, Ю.Н. Соина-Кутищева, В.В. Барыльников, Е.В. Порохина // Фундаментальные исследования. – Пенза: 2014. – № 12. – С. 816-821.

76) Порохин А.В. Формирование организационно-экономических условий перехода к устойчивому развитию региона [Электронный ресурс] / А.В. Порохин, П.О. Двизова // V Всероссийская научно-практическая конференция студентов аспирантов и молодых учёных по естественно-научному, экономическому, юридическому и социогуманитарному направлениям «70-летию Победы в Великой Отечественной войне посвящается», 8 апр. 2015 г.: тез. докл. В 5 т. Т. 3. / НФИ «КемГУ»; под общ. ред. Ф. И. Иванова, Д. Г. Вержицкий – Новокузнецк, 2015.

77) Порохин А.В. Формирование стратегии устойчивого развития региона и направлений её реализации (на примере Кемеровской области) [Электронный ресурс] / А.В. Порохин, Ю.С. Антонова // V Всероссийская научно-практическая конференция студентов аспирантов и молодых учёных по естественно-научному, экономическому, юридическому и социогуманитарному направлениям «70-летию Победы в Великой Отечественной войне посвящается», 8 апр. 2015 г.: тез. докл. В 5 т. Т. 3. / НФИ «КемГУ»; под общ.

ред. Ф. И. Иванова, Д. Г. Вержицкий – Новокузнецк, 2015.

78) Портер М. Конкуренция: [Текст] / М. Портер. – М. ИД «Вильямс», 2014. – 495 с.

79) Поршнева А. Г. Менеджмент: учебник [Текст] / А. Г. Поршнева, М. Л. Разу, А. Тихомирова. - 2-е изд., перераб. и доп. – М.: ФБК-Пресс, 2003. – 528 с.

80) Рахманова М. С. Инновационный стратегический анализ вуза на основании теории заинтересованных сторон: монография [Текст]: учебник для вузов / М. С. Рахманова, К. С. Солодухин. – Владивосток: ВГУЭС, 2011. – 213 с.

81) Репина Е. А. Основы менеджмента [Текст]: Учебное пособие / Е. А. Репина. – М.: Академцентр, 2013. – 240 с.

82) Романов Е. В. Стратегический менеджмент [Текст]: учебник / Е. В. Романов. – М.: НИЦ ИНФРА-М, 2013. – 160 с.

83) Савченко А.Б. Стратегический менеджмент [Текст]: учебное пособие / А.Б. Савченко. – М.: ИЦ РИОР: НИЦ ИНФРА-М, 2014. – 228 с.

84) Стратегии городского развития: проблемы, механизмы, ресурсы [Текст]: монография / Под ред. Пилипенко Л. И. – Ростов-на-Дону: ЮФУ, 2011. – 408 с.

85) Стратегии малых городов: территория творчества. [Электронный ресурс]: брошюра / Под ред. Б. С. Жихаревича. — СПб.: Международный центр социально-экономических исследований «Леонтьевский центр», 2016. — Режим доступа: [http://docplayer.ru/31225019-Strategii-malyh-gorodov-territoriya-tvorchestva-vypusk-20.html#show\\_full\\_text](http://docplayer.ru/31225019-Strategii-malyh-gorodov-territoriya-tvorchestva-vypusk-20.html#show_full_text) – 29.03.2017

86) Стратегическое управление [Электронный ресурс]: учебник для магистров / Под ред. И. К. Ларионова. – М.: Дашков и К, 2014. – Режим доступа: <http://znanium.com/catalog.php?bookinfo=450821> – 10.04.2017

87) Старшинова Т. А. Концептуальные подходы к понятию стратегия [Текст] / Т. А. Старшинова // Вестник Тверского государственного

университета. Серия: Экономика и управление. – 2015. – № 3. – С. 105-110.

88) Томпсон А. А. Стратегический менеджмент [Текст]: концепции и ситуации для анализа / А. А. Томпсон, А. Д. Стрикленд; Пер. с англ. А. Р. Ганиева, Э. В. Кондукова. – М.: Вильямс, 2013. – 928 с.

89) Управление организационными изменениями // Библиотека управления. Электронный журнал. [Электронный ресурс] // URL: <http://bmanager.ru/articles/upravlenie-organizacionnymi-izmeneniyami.html> (дата обращения 07.12.2017)

90) Управление организационными изменениями [Электронный ресурс] / STUD org/ ru Электронный журнал // URL: [https://studme.org/1578050319408/menedzhment/upravlenie\\_organizatsionnymi\\_izmeneniyami](https://studme.org/1578050319408/menedzhment/upravlenie_organizatsionnymi_izmeneniyami)

91) Фатхутдинов Р. А. Стратегический менеджмент: учебник [Текст] / Р. А. Фатхутдинов. – М.: Бизнес-школа «Интел-синтез», 2014. – 654 с.

92) Фомичев А.Н. Стратегический менеджмент [Текст]: учебник для вузов / А.Н. Фомичев. – М.: Дашков и К, 2011. – 468 с.

93) Шеховцева Л.С. Формирование миссии и целей регионального развития экономики инновационного типа [Текст] / Л.С. Шеховцева // Вестн. Балт. науч. центра. – 2000. – №1. – С. 39-42.

94) Хорин А. Н. Стратегический анализ [Текст]: учебное пособие для студентов Вузов / А. Н. Хорин, В. Э. Керимов. – 2–е изд., перераб. и доп. – М.: ЭКСМО, 2013. – 444 с.

## ПРИЛОЖЕНИЕ А

(обязательное)

**Таблица А.1 – Целевые показатели (индикаторы) социально-экономического развития Мысковского городского округа**

N п/ п	Наименование направления, стратегических целей и задач	Наименование показателя	Ед. изм.	2017 г.	Целевые ориентиры				
					2018 г.	2020 г.	2025 г.	2030 г.	2035 г.
<b>НАПРАВЛЕНИЕ I. РАЗВИТИЕ ЧЕЛОВЕЧЕСКОГО ПОТЕНЦИАЛА</b>									
1.	<b>Стратегическая цель 1.1 Демографическое развитие</b>	Численность постоянного населения на конец года	тыс. чел.	44,13	43,93	43,73	43,53	43,53	43,74
2.	Задача 1. Повышение уровня рождаемости за счет снижения числа семей, не имеющих детей, и роста числа семей, имеющих двух, трех и более детей	Общий коэффициент рождаемости	число родившихся на 1000 чел. населения	13,6	13,67	13,74	13,82	13,89	13,97
3.		Коэффициент естественного прироста (убыли) населения	на 1000 человек населения	-2,0	-2,13	-2,16	-1,78	-0,89	0,57
4.	Задача 2. Снижение уровня заболеваемости, уровня смертности населения, в том числе в трудоспособном возрасте и от управляемых в системе здравоохранения при-	Общий коэффициент смертности	число умерших на 1000 человек населения	15,6	15,8	15,9	15,6	13,6	13,4

N п/ п	Наименование направления, стратегических целей и задач	Наименование показателя	Ед. изм.	2017 г.	Целевые ориентиры				
					2018 г.	2020 г.	2025 г.	2030 г.	2035 г.
	чин		ия						
5.	Задача 3. Рост численности населения, в том числе через миграционную привлекательность	Коэффициент миграционного прироста (убыли)	на 10000 человек населен ия	-58,9	-57,6	-56,2	-55,35	-54,9	-54,5
<b>6.</b>	<b>Стратегическая цель 1.2 Развитие рынка труда и поддержка занятости</b>								
7.	Задача 1. Расширение возможностей для	Численность занятых в экономике	тыс. чел.	16,98	16,978	17,029	17,025	17,005	16,085
8.	трудоустройства граждан	Численность населения в трудоспособном возрасте	тыс. чел.	23,684	23,283	23,210	23,180	23,150	23,120
9.	Задача 2. Повышение реальных доходов населения.	Реальные располагаемые доходы населения	% к предыд ущему году	96,9	98,3	100,0	109,0	101,2	101,5
10.		Денежные доходы населения	млн. руб.	10557,2	10024,9	10014,9	10349,6	10705,7	11442,44
11.	Задача 3. Повышение уровня безопасности жизни.	Количество зарегистрированных преступлений	ед.	280	276	271	255	247	239
12.		Количество зарегистрированных	ед.	83	81	79	75	71	65

N п/ п	Наименование направления, стратегических целей и задач	Наименование показателя	Ед. изм.	2017 г.	Целевые ориентиры				
					2018 г.	2020 г.	2025 г.	2030 г.	2035 г.
		преступлений, совершенных в общественном месте							
<b>13.</b>	<b>Стратегическая цель 1.3 Развитие здравоохранения</b>								
14.	Задача 1. Профилактика заболеваний и формирование здорового образа жизни	Обеспеченность больничными койками на 10 тыс. чел.	коек	144,8	145	145	145	150	150
15.	Задача 2. Совершенствование оказания медицинской помощи, скорой, в том числе скорой специализированной, медицинской помощи, медицинской эвакуации	Обеспеченность мощностью амбулаторно- поликлинических учреждений на 10 000 человек населения	на конец года; посеще ний в смену	328,6	328,6	328,6	331,62	334,67	337,75
16.	Задача 3. Стимулирование привлечения и закрепления медицинских работников в отрасли здравоохранения, обеспечение социальной за- щиты и социальной поддержки, повышение качества жизни и престижа медицинских работников	Обеспеченность врачами	тыс. чел.	0,152	0,170	0,188	0,235	0,299	0,387
17.		Обеспеченность средним медицинским персоналом	тыс. чел.	0,507	0,557	0,613	0,724	0,835	1,058
<b>18.</b>	<b>Стратегическая цель 1.4 Обеспечение доступного и качественного образования</b>								
19.	Задача 1. Повышение качества	Численность детей в	чел.	2832	2842	2852	2862	2862	2862

N п/ п	Наименование направления, стратегических целей и задач	Наименование показателя	Ед. изм.	2017 г.	Целевые ориентиры				
					2018 г.	2020 г.	2025 г.	2030 г.	2035 г.
	и доступности дошкольного образования	дошкольных образовательных учреждениях							
20.		Обеспеченность дошкольными образовательными учреждениями	мест на 1000 детей в возрасте 1-6 лет	858,8	858,8	858,8	858,8	858,8	858,8
21.	Задача 2. Повышение качества школьного образования через построение модели инновационного развития системы общего образования.	Численность обучающихся общеобразовательных учреждений (на начало учебного года)	тыс.чел.	5,57	5,72	5,7	5,78	5,79	5,79
22.		Доля школьников, обучающихся в образовательных учреждениях, отвечающих современным требованиям	%	100	100	100	100	100	100
23.	Задача 3. Повышение привлекательности обучения в учреждениях профессионального образования	Численность студентов образовательных учреждений среднего профессионального образования (на начало учебного года)	тыс. чел.	0,8	0,84	0,85	0,85	0,86	0,87
24.		Выпуск специалистов образовательными учреждениями среднего профессионального образования	тыс. руб.	0,14	0,15	0,2	0,2	0,25	0,27
25.	<b>Стратегическая цель 1.5</b>								

N п/ п	Наименование направления, стратегических целей и задач	Наименование показателя	Ед. изм.	2017 г.	Целевые ориентиры				
					2018 г.	2020 г.	2025 г.	2030 г.	2035 г.
	<b>Развитие культуры</b>								
26.	Задача 1. Повышение удовлетворенности населения услугами учреждений культуры и отдыха Задача 2. Расширение спектра услуг в сфере культуры	Обеспеченность общедоступными библиотеками	учрежд. на 100 тыс.насе- ле- ния	18,3	18,4	18,5	18,5	18,6	18,7
27.	Задача 3. Рост культурного и духовного потенциала населения	Обеспеченность учреждениями культурно- досугового типа	учрежд. на 100 тыс.насе- ле- ния	20,6	20,7	20,8	20,9	23,0	25
28.	<b>Стратегическая цель 1.6 Социальная защита</b>								
29.	Задача 1. Социальная поддержка отдельных категорий граждан	Социальные выплаты	% к предыдуш ему году	103,4	104,2	104,8	104,9	105,0	105,5
<b>Направление II.ПРОСТРАНСТВЕННОЕ РАЗВИТИЕ</b>									
30.	<b>Стратегическая цель 2.1 Формирование эстетичной и социально-организованной городской среды</b>								

N п/ п	Наименование направления, стратегических целей и задач	Наименование показателя	Ед. изм.	2017 г.	Целевые ориентиры				
					2018 г.	2020 г.	2025 г.	2030 г.	2035 г.
31.	Задача 1. Обеспечение формирования единого облика муниципального образования Задача 2. Системное озеленение городского округа Задача 3. Комплексное освоение новых и благоустройство существующих территорий округа	Доля площади благоустроенных муниципальных территорий общего пользования	%	40	41	49,9	61	76	94
32.	Задача 4. Адаптация пространственного устройства к требованиям инвалидов и физически ослабленных лиц (далее ФОЛ)	Доля адаптированных к требованиям инвалидов и ФОЛ муниципальных объектов	%	10	10	20	30	40	50
33.	Задача 5. Оборудование детских и (или) спортивных площадок	Доля благоустроенных дворовых территорий многоквартирных домов от общего количества дворовых территорий многоквартирных домов	%	40	40	41	42	43	44
34.	<b>Стратегическая цель 2.2 Развитие транспортной инфраструктуры</b>	Протяженность автомобильных дорог общего пользования с твердым покрытием (федерального, регионального и межмуниципального,	км	296	297	297	297	367	367

N п/ п	Наименование направления, стратегических целей и задач	Наименование показателя	Ед. изм.	2017 г.	Целевые ориентиры				
					2018 г.	2020 г.	2025 г.	2030 г.	2035 г.
		местного значения)							
35.	Задача 1. Развития улично-дорожной сети округа	Удельный вес автомобильных дорог с твердым покрытием в общей протяженности автомобильных дорог общего пользования	%	85,5	85,5	87	88,5	90	90
36.	Задача 2. Повышение доступности услуг пассажирского транспорта для лиц с ограниченной мобильностью	Удельный вес транспортных средств, конструкция которых обеспечивает их доступность для пассажиров из числа инвалидов, в том числе передвигающихся в кресле-коляске	% от общего количества транспортных средств	0	0	1	2	4	5
37.	<b>Стратегическая цель 2.3 Развитие коммунальной инфраструктуры</b>								
38.	Задача 1. Формирование условий для повышения темпов жилищного строительства и уровня обеспеченности населения комфортным жильем	Годовой объём ввода жилья	тыс. м <sup>2</sup> общей площади	15,2	12	12	12	12	12
39.		Общая площадь жилых помещений в ветхих и аварийных жилых домах	тыс. м <sup>2</sup>	82,87	80,5	78,5	76,5	74,6	72,7
40.	Задача 2. Капитальный ремонт водозаборных сооружений и	Доля отремонтированных инженерных систем	%	5	5	5	10	15	20

N п/ п	Наименование направления, стратегических целей и задач	Наименование показателя	Ед. изм.	2017 г.	Целевые ориентиры				
					2018 г.	2020 г.	2025 г.	2030 г.	2035 г.
	водопроводных систем	жизнеобеспечения							
41.	<b>Стратегическая цель 2.4 Экологическое развитие</b>								
42.	Задача 1. Создание благоприятной экологической обстановки	Выброшено в атмосферу загрязняющих веществ, отходящих от стационарных источников	тыс. т	61,10	60,3	59,3	58,5	57,7	57,0
43.		Доля населения, участвующая в социально значимой деятельности по охране окружающей среды	% от общей численнос ти населения	37,8	40	42	48	53	60
44.	Задача 2. Организация обращения с твердыми бытовыми и промышленными отходами	Индекс производства: водоснабжение, водоотведение, организация сбора и утилизации отходов, деятельность по ликвидации загрязнений	% к предыду щему году в сопостав имых ценах	101,7	100,9	101,5	100,0	100,5	100,0
45.	Задача 3 Создание на нарушенных землях уникальных ландшафтов «под заказ» используя средства, предусмотренные на рекультивацию	Инвестиционные проекты, привлечённые на городские нарушенные земли	Доли ед.	0,3	0,5	0,5	0,7	1	1
46.		Наличие банка идей по использованию муниципальных нарушенных земель.	да/нет	нет	нет	да	да	да	да
<b>НАПРАВЛЕНИЕ III. ЭКОНОМИЧЕСКОЕ РАЗВИТИЕ</b>									

N п/ п	Наименование направления, стратегических целей и задач	Наименование показателя	Ед. изм.	2017 г.	Целевые ориентиры				
					2018 г.	2020 г.	2025 г.	2030 г.	2035 г.
47.	<b>Стратегическая цель 3.1 Повышение инвестиционной привлекательности территории</b>								
48.	Задача 1. Содействие реализации инвестиционных проектов.	Объём инвестиций в основной капитал	млн. руб.	2304,74	3000,00	3000,00	3150,00	3305,39	3950,62
49.	Задача 2. Обеспечение стабильного роста базовых отраслей экономики городского округа.	Индекс промышленного производства	% к предыдуц ему году	97,8	100,4	100,6	100,5	102,9	102,9
50.	<b>Стратегическая цель 3.2 Формирование, развитие и продвижение бренда территории</b>	Наличие утвержденного бренда территории	да/нет	нет	нет	да	да	да	да
51.	<b>Стратегическая цель 3.3 Обеспечение благо- приятных условий для развития субъектов малого и среднего предпринимательства</b>	Число малых и средних предприятий, включая микропредприятия	ед.	187	187	189	199	210	219
52.	<b>Стратегическая цель 4. Формирование и развитие туристско-рекреационного комплекса</b>								

N п/ п	Наименование направления, стратегических целей и задач	Наименование показателя	Ед. изм.	2017 г.	Целевые ориентиры				
					2018 г.	2020 г.	2025 г.	2030 г.	2035 г.
53.	Задача 1 Создание условий для развития рекреационных зон в долине р. Мрас-Су. Задача 2 Содействие развитию объектов инфраструктуры туризма и отдыха. Задача 3 Оборудование мест для остановки и отдыха туристов.	Число объектов туристской инфраструктуры	ед.	4	4	5	6	6	6
54.									
55.	Задача 4 Развитие этно-культурного и событийного туризма. Задача 5 Создание всесезонного парка развлечений на основе сибирских, шорских сказок и легенд.	Туристский поток	чел. / год	150	300	700	1600	2300	3000
56.	<b>Стратегическая цель 5. Создание агропромышленного комплекса</b>	Мясо крупного рогатого скота, свинина, баранина, козлятина, конина и мясо прочих животных семейства лошадиных, остывшие или охлажденные	тыс. т	0	0	0	0,3	0,3	0,3
		Молоко	тыс. т	0	0	0	7,84	7,84	7,84
		Продукция из рыбы свежая, охлажденная или мороженая	тыс. т	0	0	0	0	0,038	0,038

N п/ п	Наименование направления, стратегических целей и задач	Наименование показателя	Ед. изм.	2017 г.	Целевые ориентиры				
					2018 г.	2020 г.	2025 г.	2030 г.	2035 г.
		Валовой сбор овощей	тыс. т	0	0	0	0	7,8	7,8
57.	Стратегическая цель 6. Совершенствование системы муниципального управления	Дефицит(-),профицит(+) консолидированного бюджета субъекта Российской Федерации	млн. руб.	921,4	- 2,997	- 2,996	- 2,992	14,499	32,86
58.		Доходы консолидированного бюджета субъекта Российской Федерации – всего	млн. руб.	2685,7	1714,313	1765,154	1817,508	1871,409	1926,910
59.		Расходы консолидированного бюджета субъекта Российской Федерации - всего	млн. руб.	1764,3	1717,31	1768,15	1820,50	1856,91	1894,05

## ПРИЛОЖЕНИЕ Б

(обязательное)

**Таблица Б.1 – Перечень реализуемых муниципальных программ Мысковского городского округа**

Наименование программы	Основные направления реализации подпрограмм	Дата принятия	Сроки реализации	Ответственные исполнители	Правовые основания (реквизиты решения об утверждении)
<b>НАПРАВЛЕНИЕ I. СОЦИАЛЬНОЕ РАЗВИТИЕ</b>					
<i>Стратегическая цель: «Демографическое развитие»</i>					
«Жилье»	«Обеспечение жильем молодых семей Мысковского городского округа»	15.03.2017 г.	2018 г.	Отдел по жилищным вопросам администрации МГО	Постановление администрации Мысковского городского округа № 496-нп
«Охрана труда»	«Улучшение условий и охраны труда в МГО на 2015-2017 годы»	17.11.2014 г.	2015-2017 гг.	МКУ «Управление культуры, спорта, молодежной и национальной политики МГО» совместно с отделом МКУ "Управление жилищно-коммунального хозяйства МГО"	Постановление № 2757-нп от 17.11.2014 г.
<i>Стратегическая цель: «Развитие рынка труда и поддержка занятости»</i>					
«Временная занятость»	«Организация временной занятости несовершеннолетних граждан в возрасте от 14 до 18 лет на территории Мысковского городского округа на 2018-2020 годы»	25.10.2017 г.	2018-2020 гг.	Муниципальное казенное учреждение Управления образованием Мысковского городского округа; Государственное казенное учреждение Центр занятости населения	Постановление администрации Мысковского городского округа от 25 октября 2017г. № 2110-нп

Наименование программы	Основные направления реализации подпрограмм	Дата принятия	Сроки реализации	Ответственные исполнители	Правовые основания (реквизиты решения об утверждении)
				города Мыски, муниципальные учреждения Мысковского городского округа, выступающие в качестве работодателя.	
«Общественные работы»	«Организация и проведение общественных и временных работ на территории Мысковского городского округа на 2018-2020 годы»	25.10.2017 г.	2018-2020 гг.	Муниципальные учреждения Мысковского городского округа, выступающие в качестве работодателя; ГКУ Центр занятости населения города Мыски.	Постановление администрации МГО от 25 октября 2017г. № 2111-нп
«Безопасность уровня жизни»	«Профилактика терроризма и экстремизма на территории МГО на 2017-2019 годы»	30.11.2016 г.	2017-2019 гг.	МКУ «Управление культуры, спорта, молодежной и национальной политики МГО» совместно с отделом МКУ «Управление образованием Мысковского городского округа», отделом по делам ГО и ЧС, военно-мобилизованной подготовки и работе с правоохранительными органами администрации МГО	Постановление № 2612-нп от 30.11.2016г.

Наименование программы	Основные направления реализации подпрограмм	Дата принятия	Сроки реализации	Ответственные исполнители	Правовые основания (реквизиты решения об утверждении)
<b>Стратегическая цель: «Развитие здравоохранения»</b>					
«Здравоохранение»	Развитие здравоохранения в Мысковском городском округе.	22.06.2017 г.	2015-2017 гг.	ГБУЗ КО «Мысковская городская больница»	Постановление администрации МГО от 22.06.2017г. №1260-нп
«Здоровое питание»	«Здоровое питание в образовательных учреждениях и дошкольных организациях Мысковского городского округа на 2018-2020 годы»	22 декабря 2017г.	2018-2020 гг.	Муниципальное казенное учреждение «Управление образованием Мысковского городского округа», МБУ «КП МГО», дошкольные и школьные организации: МАОУ СОШ № 1, МБОУ «СОШ № 2», МБОУ ООШ № 3, МБОУ «СОШ № 4», МБОУ «СОШ № 5», МБОУ ООШ № 6, МБОУ ООШ № 10, МБОУ СОШ № 12, (далее МБОУ), МБДОУ №3, МБДОУ №4, МБДОУ №11, МБДОУ №12, МБДОУ №14, МБДОУ №15, МБДОУ №17, МБДОУ №18, МБДОУ №19, МБДОУ №21, МБДОУ №22, МБДОУ №23 в которых реализуется мероприятия программы.	Постановление Администрации МГО от 22 декабря 2017г. № 2428-нп
<b>Стратегическая цель: «Обеспечение доступного и качественного образования»</b>					

Наименование программы	Основные направления реализации подпрограмм	Дата принятия	Сроки реализации	Ответственные исполнители	Правовые основания (реквизиты решения об утверждении)
«Патриотическое воспитание»	«Патриотическое воспитание граждан Мысковского городского округа на 2017 год»	31.01.2017 г.	2017 г.	МКУ «Управление культуры, спорта, молодежной и национальной политики МГО» совместно с МКУ Управление образованием МГО	Постановление № 196-нп от 31.01.2017г.
<b>Стратегическая цель: «Развитие культуры»</b>					
«Культура»	«Национально-культурное развитие и развитие традиционной экономической деятельности коренного малочисленного народа-шорцев на территории Мысковского городского округа на 2017-2019г.г.»	20.12.2016 г.	2017-2019 гг.	МКУ «Управление культуры, спорта, молодежной и национальной политики МГО» совместно с отделом потребительского рынка, поддержки и развития предпринимательства администрации МГО	Постановление № 2776-нп от 20.12.2016г. Постановление №493-нп от 15.03.2017 г. (изменения)
«Организация отдыха детей»	«Организация отдыха, занятости и оздоровления детей в летнее каникулярное время 2018-2020 годы»	22 декабря 2017г.	2018-2020 гг.	МКУ «Управление образованием Мысковского городского округа»;  МКУ «Управление культуры, спорта, молодежной и национальной политики Мысковского городского	Постановление Администрации МГО от 22 декабря 2017г. № 2427-нп

Наименование программы	Основные направления реализации подпрограмм	Дата принятия	Сроки реализации	Ответственные исполнители	Правовые основания (реквизиты решения об утверждении)
				округа»; МБО ДО Станция туристов; МБОО ДО Центр дополнительного образования.	
<b>Стратегическая цель: «Социальная защита»</b>					
«Социальная защита»	«Повышение уровня социальной защиты населения Мысковского городского округа на 2018-2020 годы»	22.09.2017 г.	2018-2020 гг.	Управление социальной защиты населения Мысковского городского округа; Муниципальное казенное учреждение «Центр социального обслуживания»; МКУ «Управление жилищно-коммунального хозяйства Мысковского городского округа»; Муниципальное унитарное предприятие Мысковского городского округа «Управление организации благоустройства города»	Постановление администрации МГО от 22 сентября 2017г. № 1883-нп
«Социальная защита»	«О развитии муниципальной	23.12.2016 г.	2017-2019 гг.	Управление социальной	Постановление

Наименование программы	Основные направления реализации подпрограмм	Дата принятия	Сроки реализации	Ответственные исполнители	Правовые основания (реквизиты решения об утверждении)
	службы в Мысковском городском округе на 2017-2019 годы»			защиты населения МГО	администрации МГО от 23.12.2016 г №2802-нп
«Социальная защита»	" Повышение уровня защиты населения Мысковского городского округа" (мероприятия по льготному твёрдому топливу (уголь) населению)	07.12.2016 г.	2015-2017 гг.	Муниципальное казенное учреждение "Управление жилищно-коммунального хозяйства Мысковского городского округа"	Постановление от 07.12.2016г. № 2679-нп
«Обеспечение безопасности населения Мысковского городского округа на 2018-2020 годы»	- Комплексные меры противодействия злоупотреблению наркотиками и их незаконному обороту на территории Мысковского городского округа. - Профилактика ВИЧ- инфекции на территории Мысковского городского округа. - Профилактика правонарушений на территории Мысковского городского округа.	22 декабря 2017г.	2018-2020 гг.	Отдел по делам ГО и ЧС и работе с правоохранительными органами администрации Мысковского городского округа – ответственный исполнитель; Администрация Мысковского городского округа; Отдел МВД России по г. Мыски; Муниципальное автономное учреждение Мысковского городского округа «Мыски Медиа» (далее – МАУ МГО «Мыски-Медиа»);	Постановление администрации МГО от 22 декабря 2017г. № 2426-нп

Наименование программы	Основные направления реализации подпрограмм	Дата принятия	Сроки реализации	Ответственные исполнители	Правовые основания (реквизиты решения об утверждении)
				Муниципальное бюджетное учреждение «Административно-хозяйственное учреждение Мысковского городского округа» (далее МБУ «АХУ МГО»); Комитет по управлению муниципальным имуществом Мысковского городского округа (далее – «КУМИ»); -Муниципальное казенное учреждение «Управление образованием Мысковского городского округа» (далее – Управление образованием); ГБУЗ КО «Мысковская городская больница»; Государственное казенное учреждение Центр занятости населения города Мыски (далее - ГКУ Центр занятости населения города Мыски); Муниципальное казенное учреждение «Управление культуры, спорта,	

Наименование программы	Основные направления реализации подпрограмм	Дата принятия	Сроки реализации	Ответственные исполнители	Правовые основания (реквизиты решения об утверждении)
				молодежной и национальной политики Мысковского городского округа; Управление социальной защиты населения Мысковского городского округа; Муниципальное казенное учреждение «Центр социального обслуживания»; Общественные организации Мысковского городского округа; Предприятия и организации всех форм собственности; Межведомственная комиссия по профилактике правонарушений Мысковского городского округа; ФГКУ «9 отряд ФПС по Кемеровской области»	
<b>НАПРАВЛЕНИЕ II. ПРОСТРАНСТВЕННОЕ РАЗВИТИЕ</b>					
<i>Стратегическая цель: «Формирование эстетичной и социально-организованной городской среды»</i>					
«Формирование	«Формирование современной	28 ноября	2018-2022 гг.	Первый заместитель	Постановление

<b>Наименование программы</b>	<b>Основные направления реализации подпрограмм</b>	<b>Дата принятия</b>	<b>Сроки реализации</b>	<b>Ответственные исполнители</b>	<b>Правовые основания (реквизиты решения об утверждении)</b>
современной городской среды»	городской среды на территории Мысковского городского округа на 2018-2022 года»	2017 г.		главы Мысковского городского округа по городскому хозяйству и строительству	Администрация Мысковского городского округа от 28 ноября 2017г. № 2304-нп
«Реконструкция, капитальный и текущий ремонт объектов социальной сферы Мысковского городского округа на 2015-2017 г.г.»	Реконструкция, капитальный и текущий ремонт объектов социальной сферы	25.06.2017 г. с изм. от 12.09.2017 г.	2015-2017 г.г.	Муниципальное казенное учреждение "Управление жилищно-коммунального хозяйства Мысковского городского округа"	Постановление администрации Мысковского городского округа от 25.06.2015 № 1379-нп (в редакции от 18.08.2015 № 1799-нп, от 03.03.2016 № 425-нп, от 20.07.2016 № 1622-нп, от 10.11.2016 № 2461-нп, от 19.04.2017 № 786-нп, от 12.09.2017 № 1787-нп)
«Безопасность жизнедеятельности»	«Мероприятия гражданской обороны, предупреждения и ликвидации чрезвычайных ситуаций природного и техногенного характера на 2017-2019 гг.»	30.11.2016 г., внесение изменений 13.10.2017г.	2017-2019 гг.	Управление социальной защиты населения МГО совместно с МКУ «УЖКХ, УСЗН, отделом по делам ГО и ЧС и работе с правоохранительными органами администрации МГО, МАУ МГО «Мыски Медиа», администрацией Мысковского городского округа	Постановление администрации МГО от 30.11.2016 №2611-нп Постановление администрации МГО о внесении изменений в Программу от 13 октября 2017г. № 2034-нп
<b>Стратегическая цель: «Развитие коммунальной инфраструктуры»</b>					

Наименование программы	Основные направления реализации подпрограмм	Дата принятия	Сроки реализации	Ответственные исполнители	Правовые основания (реквизиты решения об утверждении)
Программа комплексного развития систем коммунальной инфраструктуры на территории Мысковского городского округа на 2014-2019 годы и на перспективу до 2024 года	<ul style="list-style-type: none"> <li>– обеспечение устойчивого функционирования и развития систем коммунального комплекса;</li> <li>– повышение качества и надежности предоставления коммунальных услуг населению, обеспечивающих безопасные и комфортные условия проживания граждан;</li> <li>– модернизация коммунальной инфраструктуры;</li> <li>– улучшение экологической обстановки;</li> <li>– обеспечение возможности расчетов с ресурсоснабжающими организациями за потребленные энергоресурсы по показаниям приборов учета.</li> </ul>	23.10.2014 г.	2014-2024 гг.	<p>Комитет ЖКХ, Отдел архитектуры и градостроительства Администрации,  Комитет по управлению муниципальным имуществом Мысковского городского округа.</p>	Решение Совета народных депутатов Мысковского городского округа от 23.10.2014г. № 65-н
«Энергосбережение и повышение энергетической эффективности на территории Мысковского	<ul style="list-style-type: none"> <li>– снижение затрат бюджета на оплату энергоносителей;</li> <li>– обеспечение комфортных условий проживания населения;</li> <li>– модернизация</li> </ul>	03.11.2016 г.	2016-2018 гг.	МКУ «Управление жилищно-коммунального хозяйства Мысковского городского округа», организации коммунального	Постановление администрации МГО от 03 ноября 2016 г. № 2417-нп

Наименование программы	Основные направления реализации подпрограмм	Дата принятия	Сроки реализации	Ответственные исполнители	Правовые основания (реквизиты решения об утверждении)
городского округа на период 2016-2018 годы»	энергетических объектов; – снижение потерь энергоресурсов; – достижение экономического, экологического и социального эффектов для населения.			комплекса, бюджетные учреждения, управляющие компании.	
<b>НАПРАВЛЕНИЕ III. Экономическое развитие</b>					
<i>Стратегическая цель: «Обеспечение благоприятных условий для развития субъектов малого и среднего предпринимательства»</i>					
«Развитие малого и среднего предпринимательства»	«Развитие малого и среднего предпринимательства в Мысковском городском округе на 2017-2022 годы»	29.06.2017 г.	2017-2022 гг.	Администрация Мысковского городского округа, отдел потребительского рынка, поддержки и развития предпринимательства администрации Мысковского городского округа; Комитет по управлению муниципальным имуществом Мысковского городского округа; МКУ «Управление культуры, спорта,	Постановление Администрации Мысковского городского округа от 29.06.2017 г. № 1324-нп

Наименование программы	Основные направления реализации подпрограмм	Дата принятия	Сроки реализации	Ответственные исполнители	Правовые основания (реквизиты решения об утверждении)
				молодежной и национальной политики Мысковского городского округа»	
«Национально-культурное развитие и развитие традиционной экономической деятельности коренного малочисленного народа – шорцев на территории Мысковского городского округа на 2017-2019 годы»	- содействие развитию экономики традиционных форм хозяйствования коренного малочисленного народа – шорцев; - возрождение и развитие самобытной культуры, языка и промыслов коренного малочисленного народа – шорцев.	20.12.2016 г. с изм. от 15.03.2017 г.	2017-2019 гг.	МКУ «Управление культуры, спорта, молодежной и национальной политики Мысковского городского округа»; Отдел потребительского рынка, поддержки и развития предпринимательства администрации Мысковского городского округа	Постановление Администрация Мысковского городского округа от 20 декабря 2016 г. № 2776-нп (внесение изменений Постановление №493-нп от 15.03.2017 г.)
<b>Стратегическая цель: «Совершенствование системы муниципального управления»</b>					
«О развитии муниципальной службы в мысковском городском округе на 2017-2019 годы»	– повышение эффективности и результативности муниципальной службы в Мысковском городском округе; – повышение кадрового потенциала муниципальных служащих Мысковского городского округа.	23.12.2016 г.	2017-2019 гг.	Заместитель главы по управлению аппаратом администрации Мысковского городского округа (координатор)	Постановление Администрация Мысковского городского округа от 23 декабря 2016 г. № 2802-нп

## ПРИЛОЖЕНИЕ В

(обязательное)

**Таблица В.1 – Перечень планируемых мероприятий по строительству и вводу в эксплуатацию жилья на территории Мысковского городского округа**

п/п	Название мероприятия	Ожидаемый эффект	Источники финансирования	Сроки реализации	Обоснование необходимости объекта	Степень проработанности документов на объект
<b>1. Общегородской ресурс по строительству жилья с учетом осваиваемых и перспективных площадок</b>						
1.1	Освоение земельного участка по ул. Горького д.7, 3 569 кв.м.	строительство многоквартирных жилых домов	МБ	2018-2019	Выполнение показателя по вводу жилья	Проведен аукцион, выдано разрешение на строительство, ввод в эксплуатацию 2019 год
1.2	Формирование земельных участков по ул. Олимпийской д.9/1 6 035 кв.м.	строительство многоквартирных жилых домов	МБ	2020-2024	Освоение территорий, выполнение показателя по вводу жилья	Точечная застройка
1.3	Выделение земельных участков по ул. Комарова д.11, 13, 15 5 200 кв.м.	строительство многоквартирных жилых домов	МБ	2020-2024	Освоение территорий, выполнение показателя по вводу жилья	Земельные участки сформированы, поставлены на кадастровый учет, готовятся материалы для проведения аукционов

1.4	Выделение земельных участков для многодетных семей под индивидуальное жилищное строительство, 15 квартал 298 500 кв.м.	строительство индивидуальных жилых домов	МБ	2020-2024	Освоение территорий, выполнение показателя по вводу жилья	В соответствии с утвержденным проектом планировки
1.5	Выделение земельных участков для многодетных семей под индивидуальное жилищное строительство, в районе Фантазии 87 000 кв.м.	строительство индивидуальных жилых домов	МБ	2025-2035	Освоение территорий, выполнение показателя по вводу жилья	Планируется разработка проекта планировки территории
1.6	Формирование земельных участков на территории ограниченной улицами: Рембазовская, Олимпийская, Безымянная 108 000 кв.м.	Строительство многоквартирных жилых домов	МБ	2025-2035	Освоение территорий, выполнение показателя по вводу жилья	В соответствии с утвержденным проектом планировки
<b>2. Строительство жилого фонда города Мыски</b>						
2.1	Строительство нового жилья и снос аварийного жилья 1754 кв.м.	Переселение семьи 33	57,98 млн.руб. (ФБ, ОБ, МБ)	2019-2024	Необходимость переселения из ветхого и аварийного жилья	Сформированы земельные участки под строительство многоквартирных жилых домов, площадки сформированы
2.2	Строительство нового жилья 10,4 тыс. кв.м.	Строительство квартир для улучшения жилищных условий граждан	343,79млн.руб. (ФБ, ОБ, МБ)	2020-2024	Улучшение жилищных условий граждан	Сформированы земельные участки под строительство многоквартирных жилых домов, площадки сформированы
<b>3. Выделение жилых помещений льготным категориям граждан</b>						

	<i>Всего в качестве нуждающихся в предоставлении жилого помещения на территории Мысковского городского округа состоят на учете – 1227 семей, из них: дети-сироты – 432 человека, льготные категории граждан (инвалиды, ветераны боевых действий, многодетные дети, одинокие родители и т.д.) – 415 человек, СВ, займы – 380 человек</i>					
3.1	Предоставление жилых помещений:					
3.2	Дети-сироты	31 человек	33,57 млн.руб. (бюджет всех уровней)	2018-2019	ЗКО 134-ОЗ от 27.12.2012	Зависит от решения области
3.3	Льготные категории (инвалиды, ветераны боевых действий, одинокие родители, многодетные семьи и т.д.)	4 человека	3,51 млн.руб. (ОБ)	2018-2019	Законы: 129-ОЗ от 17.11.2006, 181-ФЗ от 24.11.1995 5-ФЗ от 12.01.1995	При условии выделения средств
3.4	Дети-сироты	100 человек	109 млн.руб. (ФБ и ОБ)	2020-2024	ЗКО 134-ОЗ от 27.12.2012	Зависит от решения области
3.5	Льготные категории (инвалиды, ветераны боевых действий, одинокие родители, многодетные семьи и т.д.)	15 семей	13,4 млн.руб. (бюджеты всех уровней)	2020-2024	Законы: 129-ОЗ от 17.11.2006, 181-ФЗ от 24.11.1995 5-ФЗ от 12.01.1995	При условии выделения средств
3.6	Дети-сироты	220 человек	239.94 млн.руб. (ФБ и ОБ)	2025-2035	ЗКО 134-ОЗ от 27.12.2012 при действии Закона	Зависит от решения области
3.7	Льготные категории (инвалиды, ветераны боевых действий, одинокие родители, многодетные семьи и т.д.)	391 семья	426,44 млн.руб. (бюджеты всех уровней)	2025-2035	Законы: 129-ОЗ от 17.11.2006, 181-ФЗ от 24.11.1995 5-ФЗ от 12.01.1995 при действии законов	При условии выделения средств
<b>4. Планируемый объем ввода жилья</b>						
4.1	Многоквартирный жилой дом 7 по ул.Горького 1929.3 кв.м.	Улучшение жилищных условий граждан	152 млн. руб. (бюджеты всех уровней)	2018-2019	Выполнение показателя по вводу жилья	Ведется строительство многоквартирного дома

4.2	Малоэтажное жилье на территории города Мыски за счет индивидуальных застройщиков 22070,7 кв.м.	Улучшение жилищных условий граждан	220,71 млн.руб. (средства индивидуальных застройщиков)	2018-2019	Развитие малоэтажного домостроения	Ивентаризация жилого фонда
4.3	Многоквартирные жилые дома 11, 13, 15 по ул.Комарова 5200 кв.м.	Улучшение жилищных условий граждан	бюджеты всех уровней	2020-2024	Выполнение показателя по вводу жилья	Разрабатывается договор о комплексном освоении территории
4.4	Строительство индивидуального жилья в 15 квартале 51335 кв.м.	Улучшение жилищных условий многодетных семей	средства индивидуальных застройщиков	2020-2024	Развитие малоэтажного домостроения	Утвержден проект планировки территории
4.5	Строительство многоквартирных домов на территории ограниченной улицами: Рембазовская, Олимпийская, Безымянная 20 000 кв.м.	Улучшение жилищных условий граждан	бюджеты всех уровней	2025-2035	Выполнение показателя по вводу жилья	Утвержден проект планировки территории
4.6	Малоэтажное жилье на перспективных территориях переведенных из земель с/х назначения земли населенных пунктов 100 000 кв.м.	Улучшение жилищных условий граждан	средства индивидуальных застройщиков	2025-2035	Развитие малоэтажного домостроения	Ведется работа по переводу земель с/х назначения в земли населенных пунктов

**Таблица В.2 – Проекты планировки и проекты межевания территорий Мысковского городского округа**

Название мероприятия	Ожидаемый эффект	Источники финансирования	Сроки реализации	Обоснование необходимости объекта	Степень проработанности документов на объект
Проект планировки и проект межевания территории в районе	Строительство индивидуальных жилых домов	МБ	2018-2019	Для выполнения показателя по вводу жилья	Внесены изменения в документы территориального

Фантазии на площадь 71,3 тыс. кв. м					планирования (генплан, ПЗЗ)
Проект планировки и проект межевания территории рядом с поселком Берензас, в районе заправки Лукойл, в районе ТУ ЗЖБК на площадь 1540 тыс. кв. м	Строительство индивидуальных жилых домов	МБ, ОБ	2020-2024	Для выполнения показателя по вводу жилья	Внесены изменения в документы территориального планирования (генплан, ПЗЗ)
Проект планировки и проект межевания территории МГО на площадь 3500 тыс. кв. м	Строительство многоквартирных жилых домов, объектов социально-культурного бытового обслуживания и строительство индивидуальных жилых домов	МБ, ОБ	2025-2035	Для выполнения показателя по вводу жилья	Внесены изменения в документы территориального планирования (генплан, ПЗЗ)

## ПРИЛОЖЕНИЕ Г

(обязательное)

**Таблица Г.1 – Перечень предлагаемых муниципальных программ Мысковского городского округа**

Наименование программы	Индикаторы	Цели программы	Задачи программы	Мероприятия
<i><b>Стратегическая цель: «Развитие здравоохранения»</b></i>				
«Охрана здоровья населения»	<ul style="list-style-type: none"> <li>- увеличение показателя ожидаемой продолжительности жизни;</li> <li>- снижение уровня смертности населения;</li> <li>- снижение уровня младенческой смертности</li> </ul>	Повышение доступности и качества медицинской помощи, укрепление здоровья жителей муниципального образования	<ul style="list-style-type: none"> <li>– комплектование и оборудование больниц и пунктов первичной медико-санитарной помощи;</li> <li>– обеспечение квалифицированной и качественной медицинской помощи будущим матерям;</li> <li>– оптимизация медицинской помощи и обеспечение эффективности использования ресурсов здравоохранения;</li> <li>– проведение профилактических</li> </ul>	<ul style="list-style-type: none"> <li>- развитие материально-технического обеспечения учреждений здравоохранения, оказывающих помощь больным, страдающим сердечно-сосудистыми заболеваниями;</li> <li>- совершенствование организации медицинской помощи пострадавшим в чрезвычайных ситуациях, в т.ч. при дорожно-транспортных происшествиях;</li> <li>- укрепление материально-технической базы службы детства и родовспоможения;</li> <li>- расширение и интенсификация профилактической деятельности среди детского населения;</li> <li>- внедрение новых перинатальных и</li> </ul>

Наименование программы	Индикаторы	Цели программы	Задачи программы	Мероприятия
			<p>мероприятий (вакцинация, просветительская работа и др.);</p> <p>– создание системы поддержки имиджа сельского врача.</p>	<p>репродуктивных технологий; - формирование у различных групп населения мотивации для ведения здорового образа жизни;</p> <p>- внедрение информационных технологий в целях образования и поддержки принятия клинических решений.</p>
<b>Стратегическая цель: «Обеспечение доступного и качественного образования»</b>				
«Развитие физической культуры и спорта в муниципальном образовании Мысковский городской округ»	<p>- доля жителей, систематически занимающейся физической культурой и спортом, в общей численности населения Мысковского городского округа;</p> <p>- доля обучающихся, систематически занимающихся физической культурой и спортом, в общей численности обучающихся;</p> <p>- доля детей, охваченных образовательными программами дополнительного образования спортивной направленности, в общей численности детей и молодежи 5-18 лет;</p> <p>- доля учащихся в общей численности населения, принявшего участие в сдаче нормативов Всероссийского физкультурно-спортивного комплекса</p>	Создание условий для развития на территории Мысковского городского округа физической культуры и массового спорта	<p>- создание условий для вовлечения различных групп населения городского округа к регулярным занятиям физической культурой и спортом;</p> <p>- поэтапное внедрение Всероссийского физкультурно-спортивного комплекса «Готов к труду и обороне» (ГТО);</p> <p>- развитие инфраструктуры физической культуры и спорта</p>	<p>- организация и проведение физкультурно- оздоровительных и спортивных мероприятий, вовлечение населения к занятиям физической культурой и массовым спортом;</p> <p>- организация мероприятий по поэтапному внедрению и реализации Всероссийского физкультурно-спортивного комплекса "Готов к труду и обороне" (ГТО) в Мысковском городском округе;</p> <p>- совершенствование структуры управления и организационно-управленческой деятельности в области физической культуры и массового спорта;</p> <p>- организация предоставления</p>

Наименование программы	Индикаторы	Цели программы	Задачи программы	Мероприятия
	<p>"Готов к труду и обороне" (ГТО);</p> <ul style="list-style-type: none"> <li>- уровень обеспеченности населения спортивными сооружениями, исходя из единовременной пропускной способности;</li> <li>- уровень обеспеченности штатными работниками физической культуры и спорта.</li> </ul>			<p>дополнительного образования в муниципальных учреждениях спортивной направленности;</p> <ul style="list-style-type: none"> <li>- совершенствование спортивной инфраструктуры и материально-технической базы для занятий физической культурой и массовым спортом.</li> </ul>
<b><i>Стратегическая цель: «Развитие рынка труда и поддержка занятости»</i></b>				
<p>«Развитие рынка труда и содействие занятости населения Мысковского городского округа»</p>	<ul style="list-style-type: none"> <li>– уровень безработицы в среднем за год;</li> <li>– коэффициент напряженности на рынке труда.</li> </ul>	<p>Сокращение безработицы и создание условий, способствующих устойчивому развитию рынка труда городского округа.</p>	<ul style="list-style-type: none"> <li>– предотвращение роста напряженности на рынке труда города, содействие обеспечению потребностей работодателей города в квалифицированных работниках;</li> <li>– улучшение условий и охраны труда у работодателей, расположенных на территории городского округа, снижение уровня производственного травматизма и профессиональной заболеваемости;</li> </ul>	<ul style="list-style-type: none"> <li>- осуществление социальных выплат гражданам, признанным в установленном порядке безработными;</li> <li>- реализация дополнительных мероприятий в области содействия занятости населения;</li> <li>- обеспечение деятельности Центра занятости населения по реализации государственных полномочий в сфере занятости населения;</li> <li>- осуществление органами местного самоуправления отдельных государственных полномочий по управлению</li> </ul>

Наименование программы	Индикаторы	Цели программы	Задачи программы	Мероприятия
			– содействие повышению эффективности использования трудовых ресурсов, совершенствование системы социального партнерства в городском округе.	охраной труда.
<b>Стратегическая цель: «Развитие культуры»</b>				
«Развитие культуры в Мысковском городском округе»	<ul style="list-style-type: none"> <li>-индекс удовлетворенности населения качеством и доступностью услуг в сфере культуры;</li> <li>- число детей, привлекаемых к участию в творческих мероприятиях, в общем числе детей;</li> <li>- численность участников культурно-досуговых мероприятий (рост по сравнению с предыдущим годом);</li> <li>- доля общедоступных библиотек, подключенных к сети Интернет, в общем количестве общедоступных библиотек;</li> <li>- количество экземпляров новых поступлений в библиотечные фонды общедоступных библиотек на 1 тыс. населения;</li> <li>- количество выставочных проектов,</li> </ul>	<ul style="list-style-type: none"> <li>- совершенствование работы по развитию культурного потенциала на территории Мысковского городского округа;</li> <li>- удовлетворение потребностей населения услугами в сфере культуры на территории Мысковского городского округа</li> </ul>	<ul style="list-style-type: none"> <li>1. Развитие системы дополнительного образования детей в сфере культуры, расширение спектра услуг, содействие раскрытию талантов юного поколения горожан. Обеспечение доступа к получению дополнительного образования в сфере культуры.</li> <li>2. Развитие библиотечного дела, модернизация инфраструктуры и содержания библиотечных услуг, поддержка значимых библиотечных проектов.</li> <li>3. Сохранение, популяризация музейной коллекции,</li> </ul>	<ul style="list-style-type: none"> <li>1. Развитие системы дополнительного образования детей в сфере культуры.</li> <li>2. Развитие библиотечного дела.</li> <li>3. Развитие музейного дела.</li> <li>4. Развитие культурно-досугового обслуживания населения.</li> <li>5. Развитие театрального искусства.</li> <li>6. Сохранение, развитие и популяризация животных, содержащихся в неволе.</li> </ul>

Наименование программы	Индикаторы	Цели программы	Задачи программы	Мероприятия
	<p>осуществляемых на территории муниципального образования;</p> <ul style="list-style-type: none"> <li>- уровень заработной платы работников учреждений культуры;</li> <li>- уровень средней заработной платы педагогических работников учреждений дополнительного образования детей;</li> <li>- численность работников муниципальных учреждений культуры;</li> <li>- численность педагогических работников муниципальных учреждений дополнительного образования детей.</li> </ul>		<p>поддержка инновационных музейных проектов.</p> <p>4. Создание условий для организации досуга населения, развития творческого потенциала горожан, удовлетворения духовных потребностей разных категорий жителей города.</p> <p>5. Поддержка инновационных, социально значимых культурных проектов, направленных на создание многообразного культурного и информационного пространства города.</p>	
<b>Стратегическая цель: «Социальная защита»</b>				
«Дополнительные меры социальной поддержки отдельных категорий граждан, семей с детьми Мысковского городского округа»	<ul style="list-style-type: none"> <li>-численность учащихся, получивших компенсацию затрат по проезду на общественном пассажирском транспорте к месту обучения и обратно в натуральном и денежном выражении к началу учебного года;</li> <li>-количество граждан, получивших компенсацию части стоимости путевки в загородные лагеря в натуральном и денежном выражении;</li> <li>-количество детей, родители или опекуны которых использовали право</li> </ul>	<ul style="list-style-type: none"> <li>-оказание адресной социальной поддержки отдельных категорий граждан, семей с детьми в дополнение к мерам, обеспеченным федеральным и областным законодательством;</li> <li>- создание условий для повышения благосостояния</li> </ul>	<ul style="list-style-type: none"> <li>-предоставление адресной социальной помощи отдельным категориям граждан, семьям с детьми;</li> <li>- удовлетворение культурных потребностей социально незащищенных категорий граждан;</li> <li>- создание и поддержка условий для интеграции инвалидов и граждан пожилого возраста в</li> </ul>	<ul style="list-style-type: none"> <li>- организация своевременного и в полном объеме обеспечения прав отдельных категорий граждан на меры социальной поддержки;</li> <li>- совершенствование норм законодательства, регулирующего правоотношения в сфере предоставления государственной социальной помощи, предусматривающих</li> </ul>

Наименование программы	Индикаторы	Цели программы	Задачи программы	Мероприятия
	<p>на приобретение детского питания до 2 лет;</p> <p>-численность обучающихся, получивших муниципальную стипендию за отличную и хорошую учебу, успехи в научно-исследовательской работе и за активное участие в общественной жизни города в натуральном и денежном выражении к началу учебного года;</p> <p>- численность участников Программы, получивших адресную показатели социальную помощь;</p> <p>- удельный вес численности граждан, которым оказана адресная социальная помощь, в общей численности граждан, обратившихся с письменными заявлениями по вопросу оказания адресной социальной помощи;</p> <p>- численность детей, получивших помощь в натуральном и денежном выражении к началу нового учебного года;</p> <p>- количество мероприятий, направленных на социальную интеграцию отдельных категорий граждан в общественную жизнь</p>	<p>отдельных категорий граждан, семей с детьми;</p> <p>- содействие активному участию граждан пожилого возраста в жизни общества</p>	<p>общественную жизнь;</p> <p>- привлечение общественного внимания к проблемам отдельных категорий граждан, семей с детьми;</p> <p>- организация мероприятий, направленных на поддержку общественных организаций ветеранов и граждан пожилого возраста, общественных организаций инвалидов</p>	<p>разработку новых подходов к предоставлению мер социальной поддержки;</p> <p>- совершенствование системы информационного обеспечения предоставления мер социальной поддержки, в том числе учета граждан - получателей мер социальной поддержки, а также на расширение масштабов адресной социальной поддержки, оказываемой населению, в том числе путем последовательного внедрения системы социальных контрактов.</p>
«Безопасный город»	– уровень защищенности	Создание	1. Формирование	1. Установка систем

Наименование программы	Индикаторы	Цели программы	Задачи программы	Мероприятия
	<p>муниципальных объектов от угроз чрезвычайных ситуаций природного, техногенного, характера, а также ситуаций криминогенного, террористического характера;</p> <ul style="list-style-type: none"> <li>– уровень защищенности населения муниципального образования в местах с массовым пребыванием людей от угроз чрезвычайных ситуаций природного, техногенного характера;</li> <li>– количество тяжких и особо тяжких преступлений, совершенных в общественных местах на территории города;</li> <li>– уровень антитеррористической защищенности мест массового пребывания людей;</li> <li>– уровень среднего времени реагирования, при выполнении мероприятий по предупреждению чрезвычайных ситуаций;</li> <li>– количество систем видеонаблюдения (и, или) количество замененных систем видеонаблюдения в муниципальных учреждениях не</li> </ul>	<p>благоприятной и безопасной среды проживания на территории муниципального образования</p>	<p>эффективной многоуровневой системы мониторинга, предупреждения и профилактики, возможных угроз чрезвычайных ситуаций, правонарушений и явлений террористической, экстремистской деятельности.</p> <p>2. Обеспечение информационного обмена на различных уровнях через единое информационное пространство с учетом разграничения прав доступа к информации разного характера.</p> <p>3. Создание дополнительных инструментов на базе муниципального образования для оптимизации работы</p>	<p>видеонаблюдения, замена систем видеонаблюдения в муниципальных учреждениях не соответствующих современным требованиям</p> <p>2. Оборудование мест с массовым пребыванием людей техническими средствами обеспечения безопасности (устройствами экстренного вызова наряда полиции (ЧОПа), системами видеонаблюдения);</p> <p>3. Организация новых и модернизация существующих каналов связи их техническое и технологическое обеспечение</p>

Наименование программы	Индикаторы	Цели программы	Задачи программы	Мероприятия
	соответствующих требованиям; – количество технических средств обеспечения безопасности (устройства экстренного вызова наряда полиции (ЧОПа), системы видеонаблюдения) в местах с массовым пребыванием людей		существующей системы мониторинга, состояния общественной безопасности. 4. Обеспечение согласованных действий органов местного самоуправления, правоохранительных органов, служб гражданской обороны и чрезвычайных ситуаций, служб городской инфраструктуры.	
<b>Стратегическая цель: «Развитие транспортной инфраструктуры»</b>				
«Программа комплексного развития транспортной инфраструктуры Мысковского городского округа»	<b>Технико-экономические показатели:</b> - доля автомобильных дорог общего пользования местного значения, соответствующих нормативным требованиям, % - доля муниципальных автомобильных дорог, в отношении которых проводились мероприятия по зимнему и летнему содержанию дорог, %; - количество километров отремонтированных автомобильных дорог общего пользования местного	– безопасность, высокое качество и эффективность транспортного обслуживания населения, юридических лиц и индивидуальных предпринимателей, осуществляющих экономическую деятельность на территории Мысковского	– обеспечение сохранности улично-дорожной сети и автомобильных дорог общего пользования местного значения. Приоритетное выполнение на них работ по содержанию и ремонту в целях доведения их транспортно-эксплуатационного состояния до нормативных требований. – увеличение пропускной способности существующей	1. Организация содержания и ремонта дорог улично-дорожной сети и автомобильных дорог общего пользования местного значения и инженерных сооружений на них. 1.1. Утверждение финансовое обеспечение мероприятий по содержанию улично-дорожной сети и автомобильных дорог общего пользования

Наименование программы	Индикаторы	Цели программы	Задачи программы	Мероприятия
	<p>значения, км;  - количество паспортизированных участков дорог общего пользования местного значения, ед.;  - количество транспортных средств, работающих на городских маршрутах, ед.</p> <p><b>Финансовые показатели:</b>  - снижение расходов на ремонт и содержание автомобильных дорог.</p> <p><b>Социально-экономические показатели:</b>  – обеспеченность населения поселения доступными и качественными круглогодичными услугами транспорта, %;  - количество дорожно-транспортных происшествий, произошедших на территории округа, ед.;  - количество погибших и тяжело пострадавших в результате ДТП на территории округа, чел.</p>	<p>городского округа;  – доступность объектов транспортной инфраструктуры для населения и субъектов экономической деятельности в соответствии с нормативами градостроительного проектирования Мысковского городского округа;  – развитие транспортной инфраструктуры в соответствии с потребностями населения в передвижении, а также субъектов экономической деятельности в перевозке пассажиров и грузов на территории Мысковского городского округа;  – эффективность функционирования</p>	<p>улично-дорожной сети и автомобильных дорог общего пользования местного значения.  – развитие и совершенствование системы предупреждения правонарушений и формирования безопасного поведения участников дорожного движения.  – совершенствование системы управления дорожным движением путем внедрения современных методов организации движения, применения сертифицированных технических средств и автоматизированных систем, направленных на устранение мест концентрации ДТП и улучшение дорожных условий.  – развитие современной и эффективной транспортной инфраструктуры округа, обеспечивающей повышение доступности и качества услуг</p>	<p>местного значения за счет средств бюджета муниципального образования и средств областного бюджета.  1.2. Выполнение текущего (ямочного) ремонта дорожного покрытия для ликвидации просадок, выбоин, иных повреждений, затрудняющих движение транспортных средств с разрешенной Правилами дорожного движения скоростью.  1.3. Проведение обследования технического состояния мостов, водопропускных труб в целях обеспечения безопасного и бесперебойного движения по ним городского транспорта и пешеходов, предупреждения появления в сооружениях деформации и повреждений.  2. Организация капитального ремонта улично-дорожной сети.</p>

Наименование программы	Индикаторы	Цели программы	Задачи программы	Мероприятия
		действующей транспортной инфраструктуры	<p>транспорта общего пользования для населения и устойчивости транспортной системы.</p> <p>– модернизация системы диспетчерского управления и контроля за работой городского транспорта общего пользования на основе использования технологии спутникового слежения за движением транспортных средств и оснащение современной системой спутникового контроля ГЛОНАСС или ГЛОНАСС/GPS каждого автобуса, привлеченного к обслуживанию населения города на городских маршрутах транспортом общего пользования.</p> <p>– обеспечение доступности приоритетных объектов и услуг в приоритетных сферах жизнедеятельности для инвалидов и других маломобильных групп населения.</p>	<p>2.1. Выполнение капитального ремонта проезжей части улиц для полного восстановления основных технико-эксплуатационных качеств покрытия, включая проектно-изыскательские работы.</p> <p>3. Ремонт и содержание грунтовых дорог.</p> <p>4. Ремонт и монтаж павильонов на остановках городского общественного транспорта.</p> <p>6. Развитие улично-дорожной сети.</p> <p>7. Развитие инфраструктуры пешеходного и велосипедного передвижения.</p> <p>8. Строительство подземных и надземных пешеходных переходов.</p> <p>9. Строительство в «зонах притяжения» сети подземных и надземных паркингов для хранения автотранспорта.</p>

Наименование программы	Индикаторы	Цели программы	Задачи программы	Мероприятия
			– развитие рынка газомоторного топлива в округе.	10. Предоставление муниципальной транспортной услуги «Социальное такси» отдельным категориям граждан.
<b>Стратегическая цель: «Экологическое развитие»</b>				
«Рекультивация, восстановление нарушенных земель и защита территории Мысковского городского округа от неблагоприятных природных и техногенных процессов»	– площадь земель, занятых промышленными отходами и опасными техногенными объектами; – площадь восстановленных земель и земель, вовлеченных в использование за счет снятия техногенных ограничений.	– восстановление, рекультивация и вовлечение в хозяйственную деятельность нарушенных земель.	– сокращение площади земель, занятых промышленными отходами и опасными техногенными объектами; – предупреждение опасных природных и техногенных явлений с целью защиты населения и территории Мысковского городского округа.	1. Организация и проведение мониторинга земель с целью выявления нарушенных земель Мысковского городского округа. 2. Организация разработки проектов рекультивации нарушенных, восстановления деградированных земель и защиты территории городского округа от неблагоприятных природных и техногенных процессов; 3. Создание на нарушенных землях уникальных ландшафтов «под заказ» используя средства, предусмотренные на рекультивацию. 4. Контроль за состоянием опасных техногенных объектов.

Наименование программы	Индикаторы	Цели программы	Задачи программы	Мероприятия
				5. Привлечение внебюджетных средств на реализацию Программы.
<b>Стратегическая цель: «Повышения инвестиционной привлекательности территории»</b>				
«Повышение инвестиционной привлекательности Мысковского городского округа»	<ul style="list-style-type: none"> <li>– объем инвестиций в основной капитал, млрд. руб.;</li> <li>– объем инвестиций в основной капитал на 1 человека, занятого в экономике города, тыс. руб.;</li> <li>– объем отгруженных товаров собственного производства, выполненных работ и оказанных услуг собственными силами по промышленным видам экономической деятельности, млрд. руб.;</li> <li>– численность занятых в экономике, тыс. чел.;</li> <li>– инвестиционная отдача по объему отгруженных товаров, руб./руб.</li> </ul>	– формирование благоприятных условий для привлечения инвестиций в экономику Мысковского городского округа.	<ul style="list-style-type: none"> <li>– формирование благоприятных условий для инвесторов;</li> <li>– развитие муниципальной поддержки инвесторов;</li> <li>– совершенствование документации, регулирующей инвестиционную деятельность на территории городского округа;</li> <li>– развитие информационно-консультационного сопровождения инвестиционных проектов.</li> </ul>	<ol style="list-style-type: none"> <li>1. Подготовка бюджетных заявок для включения инвестиционных проектов Мысковского городского округа в перечень федеральных, областных целевых и адресных программ/проектов.</li> <li>2. Формирование и ежегодное обновление плана создания инвестиционных объектов на территории городского округа.</li> <li>3. Организация и проведение конкурсов «Лучший молодежный инвестиционный проект», «Лучший реализованный инвестиционный проект года».</li> <li>4. Проведение обучающих семинаров по вопросам инвестиционной деятельности.</li> <li>5. Разработка и</li> </ol>

Наименование программы	Индикаторы	Цели программы	Задачи программы	Мероприятия
				<p>совершенствование нормативно-правовых документов администрации городского округа, регулирующих и стимулирующих инвестиционную деятельность в Мысковском городском округе.</p> <p>6. Совершенствование и развитие раздела «Инвестиции» на официальном сайте.</p> <p>7. Организация и проведение тематических выставок, ярмарок, презентаций инвестиционных проектов.</p> <p>8. Разработка и создание сборника инвестиционных и инновационных предложений организаций Мысковского городского округа. в электронной версии и размещение на официальном сайте администрации округа (на русском, иностранных языках).</p> <p>9. Подготовка и размещение</p>

Наименование программы	Индикаторы	Цели программы	Задачи программы	Мероприятия
				<p>в СМИ, на сайтах ведущих информационных агентств материалов об инвестиционных возможностях Мысковского городского округа.</p> <p>10. Поиск частных инвесторов в развитие новых производственных направлений:</p> <ul style="list-style-type: none"> <li>– бурение дегазационных скважин, изготовление труб, прокладка дегазационных и технических трубопроводов, промышленное изготовление буровых станков;</li> <li>– переработка крупногабаритных шин;</li> <li>– современное вагоноремонтное предприятие.</li> </ul>
<b>Стратегическая цель: «Формирование туристско-рекреационного комплекса»</b>				
«Формирование туристско-рекреационного комплекса Мысковского городского округа»	<ul style="list-style-type: none"> <li>– число выставочно-ярмарочных мероприятий, представляющих туристско-рекреационный комплекс;</li> <li>– количество туристов, посетивших Мысковский городской округ</li> <li>– количество созданных койко-мест в</li> </ul>	<ul style="list-style-type: none"> <li>– формирование конкурентоспособного туристско-рекреационного комплекса в Мысковском</li> </ul>	<ul style="list-style-type: none"> <li>– создание условий для системного развития лечебно-оздоровительного, детского и юношеского, молодежного, культурно-познавательного,</li> </ul>	<ul style="list-style-type: none"> <li>1. Создание условий для развития рекреационных зон в долине р. Мрас-Су для развития лечебно-оздоровительного, детского и юношеского, молодежного,</li> </ul>

Наименование программы	Индикаторы	Цели программы	Задачи программы	Мероприятия
округа»	местах размещения туристов; – объем инвестиций в объекты индустрии туризма и отдыха	городском округе; – повышение инвестиционной привлекательности отрасли туризма в Мысковском городском округе.	рыболовного, спортивного туризма; – содействие развитию инфраструктуры индустрии туризма и отдыха; – продвижение туристского продукта Мысковского городского округа на региональный, российский и международный рынки; – создание механизма государственно-частного партнерства по развитию туристской деятельности в округе.	рыболовного туризма. 2. Оборудование мест для остановки и отдыха туристов. 3. Создание центра для сохранения и развития шорской национальной культуры и традиций (язык, кухня, обычаи, спорт и ремесло), а также развитие этно-культурного и событийного туризма. 4. Благоустройство территории духовного центра «Эне Таг»: формирование пешеходной зоны, установка скамеек, уличного освещения, воссоздание национального быта шорцев (дом шамана, дом охотника). 5. Привлечение инвестиций в строительство ремесленных мастерских и торговых павильонов, кафе с национальной кухней шорцев. 6. Создание парка развлечений на основе

Наименование программы	Индикаторы	Цели программы	Задачи программы	Мероприятия
				сибирских, шорских сказок и легенд. 7. Содействие реализации и осуществление мониторинга инвестиционных проектов, направленных на строительство объектов туристской инфраструктуры на территории округа.
<b>Стратегическая цель: «Формирование агропромышленного комплекса»</b>				
«Формирование агропромышленного комплекса Мысковского городского округа»	<ul style="list-style-type: none"> <li>– общее число сельскохозяйственных организаций;</li> <li>– производство сельскохозяйственной продукции всего и по видам, млн. руб.; тонн.</li> <li>– удой молока на 1 корову в сельскохозяйственных организациях, тонн;</li> <li>– поголовье крупного рогатого скота;</li> <li>– объем инвестиций в основной капитал сельского хозяйства;</li> <li>– рентабельность сельскохозяйственных организаций.</li> </ul>	<ul style="list-style-type: none"> <li>– развития сельского хозяйства в Мысковском городском округе;</li> <li>– рациональное использование и повышение эффективности использования земельных ресурсов.</li> </ul>	<ul style="list-style-type: none"> <li>– создание благоприятных условий для развития сельскохозяйственных организаций всех форм собственности;</li> <li>– проведение информационно-консультационной работы с сельскохозяйственными товаропроизводителями;</li> <li>– стимулирование инновационного развития агропромышленного комплекса;</li> <li>– привлечение инвестиций в сельское хозяйство.</li> </ul>	<ol style="list-style-type: none"> <li>1. Оказание консультационной и практической помощи сельскохозяйственным товаропроизводителям.</li> <li>2. Содействие реализации проектов модернизации сельскохозяйственных объектов и внедрения современных технологий.</li> <li>3. Содействие развитию на территории Мысковского городского округа крестьянских (фермерских) хозяйств.</li> <li>4. Обеспечение условий для привлечения инвестиций в создание агропромышленного</li> </ol>

Наименование программы	Индикаторы	Цели программы	Задачи программы	Мероприятия
				комплекса, включающего тепличное хозяйство, предприятие по разведению рыбы и ферму по производству молока и мяса.
<b><i>Стратегическая цель: «Формирование бренда территории»</i></b>				
«Формирование бренда Мысковского городского округа»	– объём привлечённых инвестиций.	– улучшение имиджа Мысковского городского округа.	– формирование позитивного и узнаваемого городского облика – создание городского бренда.	1. Разработка бренда городского округа. 2. Продвижение бренда городского округа.

